

SIGN-WARE

STAND 2015

MODULARE BEFESTIGUNGSSYSTEME

PERFEKTE LÖSUNGEN FÜR · INDOOR · OUTDOOR

Ein breites Schienen-, Verbindungs- und Befestigungssortiment, entwickelt und gefertigt nach Ihren Wünschen.

MODULAR FIXING SYSTEMS

PERFECT SOLUTIONS FOR · INDOOR · OUTDOOR

A wide rail, connecting and fixing range, designed and manufactured to your specifications.

SIGN-WARE

INNOVATIVE TRÄGERSYSTEME FÜR DIGITALE GROSSBILDER

Rahmensysteme zum Spannen von Textilien für den Innen- und Außenbereich – das ist seit vielen Jahren die Kernkompetenz von SIGN-WARE. Im Jahre 2001 aus dem 120-jährigen Traditionsunternehmen Franz Miederhoff hervorgegangen, entwickeln und produzieren wir innovative Trägersysteme für digitale Großbilder. Mit der Ausgliederung in eine eigenständige GmbH & Co. KG wurde 2007 der nächste Meilenstein gesetzt.

Mittlerweile beschäftigen wir 42 Mitarbeiter am Standort Sundern-Endorf im Sauerland. Insgesamt elf Planer aus den Bereichen Technik und Vertrieb widmen sich Tag für Tag Ihren Ideen und Wünschen. Ein breites Produktportfolio ermöglicht Ihnen dabei optimale Lösungen für die verschiedensten Anwendungen: Ob einfacher Rahmen oder Messestand, Lift-Systeme oder Fassadenverkleidungen – mit SIGN-WARE sind der Kreation von Form und Funktion kaum Grenzen gesetzt.

INNOVATIVE DISPLAY SYSTEMS FOR LARGE DIGITAL PRINTS

Frame systems for spanning textiles indoors and outdoors – that has been SIGN-WARE's core competency for many years. In 2001, we have emerged from the 120-year-old traditional business Franz Miederhoff, developing and producing innovative display systems for large digital prints. By becoming an independent limited liability company in 2007, we had set our next milestone.

Today, we are employing 42 people at our headquarters in Sundern-Endorf (Sauerland), Germany. Each and every day, eleven team members from Engineering and Sales are dedicating their entire work to your ideas and demands. Our broad product portfolio enables them to find the optimum solution for various applications: No matter if a simple frame or trade show booth, lift systems or fabric architecture is required – there are no limits of form and function with SIGN-WARE's expertise.



PROFITIEREN SIE VOM SIGN-WARE-KNOW-HOW

SIGN-WARE-Produkte verleihen Ihren individuellen Designideen Raum: Gestalten Sie Wand, Decke und Raum – unsere langjährige Expertise in der Verarbeitung von verschiedensten Aluminiumprofilen macht es möglich. Profitieren Sie dabei von dem Know-how der Profis: Vertrauen Sie unserer umfangreichen Projektkompetenz und holen Sie sich mit SIGN-WARE einen erfahrenen Partner in Ihr Planungsteam.

BENEFIT FROM SIGN-WARE'S KNOW-HOW

SIGN-WARE products give space to your individual design ideas: Our long-standing expertise in processing different aluminum profiles enables you to design walls, ceilings and space according to your individual taste. When doing so, take advantage of our professionals' know-how: Rely on our comprehensive project competence and take an experienced partner on board of your planning team with SIGN-WARE.

SPARPOTENZIALE MIT SIGN-WARE-SYSTEMELEMENTEN NUTZEN

Mit modularen SIGN-WARE-Systemelementen wie DADO 5 oder DADO SKYWALL nutzen Sie auf optimale Weise Sparpotenziale, indem Sie den Aufwand für Handwerker und Material signifikant minimieren.

Unsere „Full graphic"-Lösungen, bei denen die Systemkomponenten weitestgehend „unsichtbar" sind, setzen optische Highlights auf Messen oder Events und sind dabei immer erweiter- sowie wiederverwendbar.

SAVE COSTS WITH SIGN-WARE SYSTEM ELEMENTS

Using modular SIGN-WARE system elements such as DADO 5 or DADO SKYWALL will help you to efficiently realize cost savings potentials, as you will significantly minimize expenses for mechanics and materials.

Our "full graphic" solutions, whose system components are largely "invisible", are not only an optical highlight on any trade show or other event, but they are also extendible and reusable.



HOCHWERTIG UND SICHER DANK QUALITÄT „MADE IN GERMANY“

SIGN-WARE-Produkte werden aus qualitativ hochwertigen Materialien in Deutschland gefertigt. Dabei setzen wir selbstverständlich auf die weltweit geschätzten deutschen Qualitätsstandards.

Mit unseren Doppelgehrungssägen fertigen wir die Aluminiumprofile millimetergenau nach Ihren Vorgaben. Einen Großteil unserer Profile können wir an hochpräzisen Biegemaschinen individuell formen. Unser großes CNC-Fräszentrum ermöglicht uns die Bearbeitung von Profilen bis zu einer Länge von sieben Metern. Durch die eigene Herstellung maßgeschneiderter Verpackungsmaterialien werden alle SIGN-WARE-Artikel für den Transport zudem optimal vor Beschädigungen geschützt.

Dank unseres effizienten Lagersystems mit professionellem Industrielift ist unser Versand immer bestens organisiert und sorgt so für zuverlässige Lieferungen „just in time“.

HIGH-VALUE AND SAFE THANKS TO QUALITY “MADE IN GERMANY”

SIGN-WARE products are manufactured with high-quality materials in Germany. Of course we base these manufacturing processes on German quality standards, which are appreciated worldwide.

Our double mitre saw allows us to cut aluminum profiles to your requirements with millimeter accuracy. The majority of our profiles can furthermore be individually formed with our highly precise bending machines. Also, our large CNC milling center enables us to process profiles of up to 7 m in length. Due to in-house production of customized packaging materials, all SIGN-WARE products come with optimal protection against damages during transport.

Thanks to our efficient inventory system with professional industry lifts, we offer a well-organized distribution at all times, ensuring a reliable just-in-time delivery we offer you.



PERFEKTE KOMPATIBILITÄT FÜR EFFEKTVOLLE KONSTRUKTIONEN

Aktuell schätzen fast 1.000 Kunden aus insgesamt 32 Ländern die Qualität und den Service von SIGN-WARE. Die jährliche Präsenz auf verschiedenen Messen und Ausstellungen ermöglicht es uns, sich laufend mit Kunden und Interessenten auszutauschen und ihnen die neuesten Produktentwicklungen vorzustellen. Die Vielseitigkeit unserer Systemelemente ermöglicht die Umsetzung individuellster räumlicher Konzepte – für effektvolle Konstruktionen ganz nach Ihren Wünschen.

Je nach Aufwand des Projektes bieten wir aber auch spezielle Sonderlösungen, gestaltet nach Ihren Vorgaben, an. Für uns ist dabei immer selbstverständlich: Eine schnelle und zuverlässige Lieferung – wenn benötigt, sogar mit fachgerechter Montage vor Ort.

PERFECT COMPATIBILITY FOR EYE-CATCHING CONSTRUCTIONS

Currently, almost 1,000 clients in 32 countries value the quality and service of SIGN-WARE. Our annual presence at different trade shows and exhibitions ensures a continuous communication with clients and prospects about the newest product developments. The diversity of our system elements paves the way to successfully realizing individual concepts – for eye-catching constructions built according to your wishes.

Depending on the input needed for the project, we also offer individual special solutions, designed to meet your specific requirements. You can be sure that a quick and reliable delivery is always a given – if necessary, even with professional assembly on site.

VERTRAUEN WIRD BEI UNS GROSSGESCHRIEBEN

Vertrauen in die eigenen Produkte wird bei uns sprichwörtlich großgeschrieben: Viele unserer OUTDOOR-Systeme sind deshalb statisch geprüft und berechnet. Lassen Sie sich hierüber von unserem geschulten Fachpersonal beraten. Denn ob bei Ihnen vor Ort, am Telefon oder online – für uns gilt stets die Devise: „Hand in Hand" für einen perfekten Service. „It´s my system – das ist mein System" – nehmen Sie uns beim Wort.

WE PUT GREAT EMPHASIS ON TRUST

Being able to trust in our products is very important to us: Most of our outdoor systems are therefore statically controlled and calculated. Please feel free to consult our qualified team about the statics of your system. No matter if we talk in person, on the phone or online – our motto always is: "hand in hand" for a perfect service. Our slogan says "It's my system" – take us at our word.

SO INDIVIDUELL WIE IHR PROJEKT

In der schnelllebigen Werbebranche ist Individualität unerlässlich. Deshalb fertigen wir für Ihr spezielles Konzept auch Sonderkonstruktionen an und stehen Ihnen bei der statischen Bearbeitung in Zusammenarbeit mit unserem Statiker kompetent zur Seite. Durch unsere professionelle Beratung können wir stets einen optimalen Support für unsere Kunden und Partner gewährleisten.

AS INDIVIDUAL AS YOUR PROJECT

The fast-moving advertising industry makes individuality crucial for stay competitive. This is why we also manufacture special constructions for your particular concept. Our competent structural engineers will be happy to assist you with the static design. Thanks to our professional consulting services, we can always ensure optimal support for our clients and partners.

KOMPETENZ UND SERVICE: DAS SIGN-WARE-PARTNERNETZWERK

Profitieren auch Sie von unserem gut organisierten SIGN-WARE-Netzwerk: Wir vermitteln Ihnen gerne Kontakt zu unseren langjährigen Druck- und Konfektionierungspartnern, die Ihnen passgenaue Teil- oder Komplettlösungen für Ihre individuellen Anforderungen anbieten. Deutschland- und europaweit – stets in Ihrer Nähe. Oder werden Sie selber Partner: Sprechen Sie uns einfach auf die Möglichkeiten an!

COMPETENCE AND SERVICE: THE SIGN-WARE PARTNER NETWORK

Benefit from our well-organized SIGN-WARE network: We will be happy to mediate contact to our long-standing Printing and Packing partners, who will provide you with accurate solutions for your individual requirements. Both in Germany and Europe – we are always nearby! It's easy to become a partner yourself: We welcome you to talk to us about the opportunities available to you!

INDOOR



BASIC
SIGN-WARE

UNSER BEWÄHRTES BASIC SYSTEM

Das bewährte System zur spannbaren Befestigung von Textildrucken an Wänden.
Wandbilder von kleiner Größe bis hin zu Maßen von mehreren Metern, lassen sich mit diesem System auf einfache, aber effektive Weise realisieren – selbst auf gebogenen Untergründen. Mit Hilfe der originalen SIGN-WARE Aufhängung OBEN/UNTEN ist ein komfortables Straffen des Prints mit 4 cm Spannweg möglich.

OUR ESTABLISHED BASIC SYSTEM

The established system for tensible mounting of textiles on walls. Wallpapers of smaller sizes up to a length of several meters can be realized with this system in an easy, yet effective way – even on bent floors. Thanks to the original SIGN-WARE suspension adapter TOP/BOTTOM you can comfortably stretch your prints up to 4 cm in length.

BASIC WAND

Mit dem BASIC-Rahmensystem 3-Kanal FLACH verleihen Sie Ihrer Werbebotschaft großflächig Aufmerksamkeit. Der Clou dabei: Die Schienen werden durch einfaches Aufclipsen montiert, somit entfällt das Einfädeln der Halter. Die Montage kann verdeckt oder sichtbar erfolgen. Das Ergebnis: Straff gespannte Prints ohne Faltenbildung. Natürlich lässt sich das System auch ständig modular erweitern. Hier stehen Aufwand und Effekt im optimalen Verhältnis.

BASIC WALL

With the help of the BASIC frame system 3-channel FLAT you are going to draw special attention to your advertising message on a big scale. The highlight about it: The rails are mounted by simply clipping them on, which makes the threading of the fasteners into the channels unnecessary. The mounting of the rails can be covered or remain visible. The result: Tightly spanned prints without any wrinkles. Of course, the system can be extended modularly. In this regard, effort and effect can be adjusted in optimal proportion.

BASIC ABHÄNGUNG

Abgehängte, individuell auf Ihr Gestaltungskonzept abgestimmte Formen erzeugen im Messe- und Eventbereich seit jeher größtmögliche Aufmerksamkeit. Durch die vielfältigen Möglichkeiten der Abhängung sind diverse Lösungen mit SIGN-WARE Systemen realisierbar – auch dank unserer Kompetenz im Biegen von Schienen.

Gerade bei den heutigen Sicherheitsstandards ist Vertrauen in das System und seine Funktion eine Grundvoraussetzung für Zuverlässigkeit und langjährige Haltbarkeit. Die hochwertigen Drahtseilhalter sind deshalb mit einem TÜV/GS-Zertifikat versehen und werden in Deutschland gefertigt – um Ihnen und uns ein gutes Gefühl zu geben.

BASIC SUSPENSION

Suspended forms based on your individual design concept have always generated maximum attention at trade shows and other events. Due to the variety of suspension possibilities, you can realize diverse solutions with SIGN-WARE systems – also thanks to our competence in bending rails.

Trusting the system and its function is one of the basic conditions for reliability and long-lasting durability, especially when considering current safety standards. Therefore, our wire rope holders undergo strong quality assurance tests (such as the TÜV/GS certificate) and are manufactured in Germany – to give you and us a good feeling.

BASIC FREISTEHEND

Freistehende BASIC Systeme lassen sich auf vielfältige Art und Weise in modularer Bauweise erstellen. Nutzen Sie große Präsentationswände für Messe und Event – individuell geplant und gestaltet.

BASIC FREESTANDING

Freestanding BASIC systems can be created in a variety of ways and in a modular construction style. Take advantage of large presentation walls for trade shows and other events – individually planned and designed.



DADO 5/10

Einfache Handhabung bei maximaler Stabilität: Das ist das DADO-Prinzip. Aufgrund des optimalen Verhältnisses von Schienendicke, -stabilität und -handlichkeit ist DADO 5 für einen schnellen Auf- und Abbau und einen komfortablen Transport bestens geeignet. Dank der zahlreichen Kombinationsmöglichkeiten werden Messestände mit DADO zum absoluten Highlight. Nach der Montage der Prints ist nichts mehr von der eigentlichen Profiloberfläche zu sehen.

Besonders große Stabilität für besonders große Objekte: Mit DADO 10 lassen sich massive Messeauftritte realisieren. Denn bis zu einer Länge von 6 m ist keine zusätzliche Verstrebung der Schiene notwendig.

DADO 5/10

Easy handling, yet maximum stability: that's how we describe the DADO principle. Due to its optimal proportion of thickness, stability and usability of the rail, DADO 5 is especially suited for a quick assembly and dismantling as well as comfortable transportation. Various options of combinations make your trade show booth a true eye-catcher! The actual profile surface will not be visible after the mounting of the prints.

Extraordinarily great stability for extraordinarily large objects: DADO 10 enables the realization of trade show appearance on a greater scale, as there is no additional stabilization necessary for rails of up to 6 meters in length.


DADO SKYWALL
SIGN-WARE

DADO SKYWALL

Mit DADO SKYWALL-Elementen verwandeln sich abgehängte Kuben in architektonische Kunstwerke – auf Wunsch sogar mit gebogenen Formen. Durch das geringe Gewicht der Schienen können Gebilde größten Ausmaßes an der Decke befestigt werden.

Die durchdachten 3D-Eckanbindungen sind perfekt auf das System abgestimmt und alle Komponenten sind für eine vollwertige erneute Montage ausgelegt. Natürlich bleibt der bei der DADO-Serie bereits bewährte Kederkanal auch bei den unterschiedlichen SKYWALL-Varianten 3, 6 und 8 bestehen. Die Gummilippenkanäle ermöglichen ein unkompliziertes Wechseln der Drucke mit geringem Zeitaufwand, die Rahmenkonstruktion wird vom Stoff verdeckt.

DADO SKYWALL

DADO SKYWALL elements will turn suspended cubes into architectural highlights – if desired even with bent elements. The light weight of our rails enables such large-sized sculptures to be mounted on ceilings.

Our sophisticated 3D-edge connectors are tuned perfectly to the entire system, and all components are designed for a complete, repeated assembly. Of course, the keder channel, which is already an established element in the DADO series, is also included in the SKYWALL-variants 3, 6 and 8. Furthermore, our rubber lip rails enable an easy and rapid switch between different prints; the frame system is hidden behind the textiles of the construction.

DADO SKYWALL
SIGN-WARE

PERFEKT FIT: FitFRAME

Kreieren Sie Ihre eigenen Erlebniswelten – mit dem praktischen FitFRAME-System. Egal ob auf der Messe, im Ladenbau oder bei ganz individuellen Aufträgen: Durch die große Bandbreite an Schienenvarianten finden Sie garantiert das richtige Profil für Ihre Anwendung. Bei zu ändernden Motiven tauschen Sie dank der bewährten Gummilippen-Technik mit wenigen Handgriffen einfach das Textil aus – simpel und zuverlässig.

PERFECT FIT: FitFRAME

Create your own world of experience – with the handy FitFRAME system. No matter if needed on a trade show, in a shop outfitting, or for your individual project: Our broad portfolio of rail solutions will ensure that you find the right profile for your application. In case you need to change your print, you can do this in just a few moments thanks to our widely appreciated rubber lip technique – simple and reliable.

PERFEKTE EFFEKTE

Ob als doppelseitiges oder einseitiges Konstrukt, ob Wandbefestigung, freistehende Akustikwand oder beleuchtete Box – Sie erzielen garantiert immer den richtigen Effekt. Einzigartig auf dem Markt: Der optionale Kragarm verhindert Wanken und Instabilität von FitFRAME-Displays und ist mit wenigen Handgriffen montiert.

PERFECT EFFECTS

Whether double-sided or one-sided constructions, freestanding acoustic walls or illuminated boxes – we guarantee that you will always achieve the right impact. Unique on the market: The optional cantilever arm prevents FitFRAME displays from staggering and instability and can be mounted in just a few moments.

FitFRAME WAND

Mit FitFRAME light präsentiert sich die sprichwörtlich leichte Alternative für die Montage direkt an der Wand. Ihr Einsatz ist auch als vorgelochte Variante möglich.

FitFRAME WALL

FitFRAME light represents the easy alternative for direct mounting on walls. These systems are also available in a prepunched version.

FitFRAME ABGEHÄNGT SUSPENDED

FitFRAME FREISTEHEND FREESTANDING

UNSICHTBAR

Die SIGN-WARE IN-FRAME Systeme sorgen für eine Bildpräsentation mit nahezu unsichtbarem Rahmen. Der Print wird einfach mittels Paspelband in den Rahmen eingedrückt – glatt und straff.

IN-FRAME Rahmen lassen sich entweder als Wandbefestigung, zum Abhängen oder als freistehende Elemente einsetzen – natürlich auch individuell nach Ihren Vorgaben gebogen. Das doppelseitige IN-FRAME Display eignet sich ideal als Raumteiler mit Standfüßen.

INVISIBLE

SIGN-WARE frame systems enable a presentation of images with almost "invisible" frames. The print is simply inserted into the frame with piping strip – smooth and tight.

IN-FRAME systems can be either used as wall mounting, as suspensions or freestanding elements – of course bent according to your requirements. Furthermore, the double-sided IN-FRAME display is the ideal solution as a room divider with stands.

SCHLANK UND STABIL: IN-FRAME SLIM

Das bewährte IN-FRAME-Prinzip, nur in schlanker und leichter. Die integrierte Bohrrille ermöglicht das sichere, individuelle Platzieren der erforderlichen Bohrlöcher für die Befestigungsschrauben. Der Print wird ganz einfach per Paspelband in den Rahmen eingedrückt. Das Ergebnis: passgenau.

Die doppelseitige SLIM-Schiene eignet sich vor allem für abgehängte Rahmen oder kleinere Aufsteller. Der sichtbare Teil des Rahmens präsentiert sich dabei in reduzierter und glatter Aluminiumoptik – ideal für eine gelungene Bildpräsentation mit filigraner Anmutung.

SLEEK AND STABLE: IN-FRAME SLIM

The proven IN-FRAME concept, but sleeker and lighter. The integrated drilling channel enables a secure, individual placement of the required drilling holes for the screws. The print is simply inserted into the frame with piping strips. The result: fitted with great accuracy.

The double-sided SLIM rail is especially suited for suspended frames or smaller displays. The visible part of the frame is designed in a minimal, sleek aluminum look – ideal for a modern and attractive visual presentation.

IN-FRAME
SIGN-WARE®

AKUSTIK DECKENSEGEL

Das SIGN-WARE AKUSTIK Deckensegel gehört zu den wirkungsvollsten akustischen Maßnahmen und wurden speziell entwickelt, um in repräsentativen und modernen Arbeitsbereichen Lärmbelastungen zu reduzieren. Wirkungsvoll werden Nachhallzeiten im Büro, Open Office sowie in Empfangs- und Konferenzbereichen reduziert.

Das Akustiksystem integriert sich nahtlos in jedes Interieur, sichert eine entspannte Kommunikationsatmosphäre und unterstreicht den wertigen Charakter Ihrer Räumlichkeiten.

ACOUSTIC CEILING PANEL

The SIGN-WARE ACOUSTIC roof is one of the most effective acoustic measures and was especially developed to reduce noise pollution in work spaces. They efficiently reduce the reverberation period in offices, reception areas or conference rooms.

Our acoustic systems are seamlessly integrated into your interior design, ensuring a relaxed, communicative atmosphere and underlining the character of your office space.

RAUMAKUSTIK

Die Wandabsorber beleben als dekorative Elemente Ihren Raum, indem sie Farbakzente setzen, die Corporate Identity betonen oder mit individuellen Drucken eine inspirierende Atmosphäre schaffen.

Akustische Korrekturen und optische Akzente führen zur Verbesserung des Raumgefühls.

ROOM ACOUSTIC

The wall absorbers revive your room as decorative elements by setting colour accents, which underline your Corporate Identity or by creating an inspiring atmosphere with your individual prints.

Acoustic corrections and visual accents improve the sense of space.



IN RUHE ARBEITEN: AKUSTIK TISCHABSORBER

Mit SIGN-WARE AKUSTIK Tischabsorbern können Sie in Ruhe arbeiten. Dafür sorgen hochabsorbierende Akustikelemente, die speziell für Tischgruppen entwickelt wurden. Ihr flexibler Einsatz in Kombination mit der SIGN-WARE AKUSTIK Trennwand erlaubt eine komfortable und optisch attraktive Arbeitsplatzgestaltung – auch in hochfrequentierten und akustisch sensiblen Arbeitsplatzbereichen.

WORKING IN SILENCE: ACOUSTIC BOARD

SIGN-WARE ACOUSTIC board helps you to work with more silence around you. This is ensured by highly absorbent acoustic elements, which are especially developed for various desk arrangements. The flexible application of these elements, in combination with SIGN-WARE ACOUSTIC wall, makes the design of your office space both comfortable and visually attractive – even in busy, acoustically sensitive work areas.

MEHR ALS EIN RAUMTEILER: AKUSTIK TRENNWAND

Die SIGN-WARE AKUSTIK Trennwand dient nicht nur als Raumteiler – sie gestaltet auch Ihre Arbeits- oder Messewelt nach individuellen, hochwertigen Ansprüchen. Ein angenehmes Arbeitsklima erhöht die Konzentration und Effizienz Ihrer Mitarbeiter. Zusätzlich zur akustischen Aufwertung werden ganz neue gestalterische und ästhetische Akzente gesetzt. Zudem ermöglicht es die elegante und effektive Abtrennung von separaten Arbeits- und Besprechungsbereichen.

MORE THAN A ROOM DIVIDER: ACOUSTIC ROOM

The SIGN-WARE ACOUSTIC room is not only a room divider – it also contributes to the design of your interior or your trade show booth, based on your individual desires. A comfortable work environment increases the performance and efficiency of your employees. Besides the acoustic improvement, our ACOUSTIC room sets highlights in design and aesthetics. Furthermore, they represent an effective solution to separate different work or conference spaces.

LED LIGHTBOX
SIGN-WARE

LIGHTBOX

Für beleuchtete Präsentationsflächen steht Ihnen eine Auswahl bewährter Gummilippenprofile in verschiedenen Abmessungen zur Verfügung. Sprechen Sie uns an, wir planen gemeinsam Ihre projektbezogene Lösung!

LIGHTBOX

For illuminated displays, we have a range of proven rubber lip systems available for you in different profile sizes. Feel free to contact us, and we will be happy to help you plan your project-oriented solution!

OUTDOOR

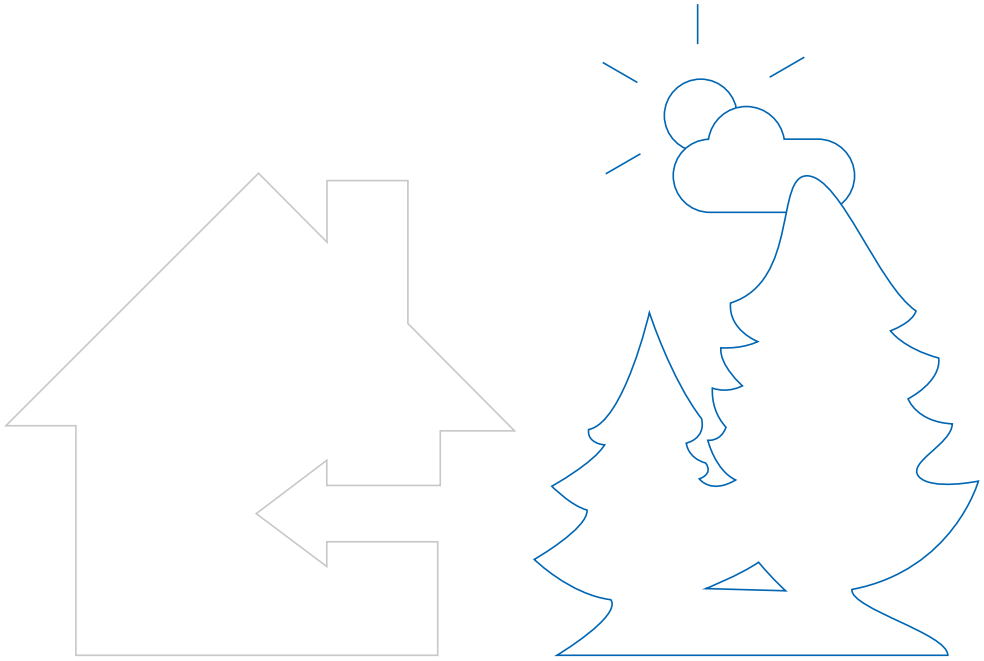

SCREEN-AGE
SIGN-WARE

GROSS-ARTIG

SCREEN-AGE ist ein klassisches Kedersystem für Fassadenbanner im Großformat mit robuster Spanntechnik. Eine verdeckte und segmentierte Installation kann damit umgesetzt werden. Um statischen Anforderungen zu entsprechen, werden die Komponenten aus hochwertigen Legierungen gefertigt.

MAGNIFICENT

SCREEN-AGE is a classic keder system for large fabric architecture with a robust spanning technique. Both a hidden and a segmented installation can be realized with this. In order to meet static requirements, the components are made of high-quality alloys.

PRODUKTFINDER
PRODUCT FINDER

SCHNELLWECHSELSYSTEME

ECO-FRAME ist ein kederloses Rahmensystem für schnelle und einfache Bannerwechsel. Die modulare Bauweise des Rahmenwerkes ermöglicht eine einfache Montage und bietet jederzeit die Möglichkeit, das System zu erweitern.

Mit ECO-FRAME können Sie dank der stabilen Wandhalterungen in Verbindung mit der robusten 4-Kanal-Schiene großflächige Formate bedienen. Das System erfüllt dazu alle aktuellen statischen Anforderungen. Die bekannte SIGN-WARE-Modularität macht es zudem möglich, auch um Türen, Tore und sonstige Aussparungen herum zu bauen.

FAST EXCHANGE SYSTEMS

ECO-FRAME is a keder-less system for rapid and easy changing of banners. The modular construction of the frame system makes an easy mounting possible and offers the possibility to extend the system at any time.

With ECO-FRAME you can realize formats on a very large scale thanks to the strong wall handles in combination with the 4 channel rail. The system meets all current static requirements in this regard. The well-known SIGN-WARE modularity also enables you to build around doors, gates or other openings.

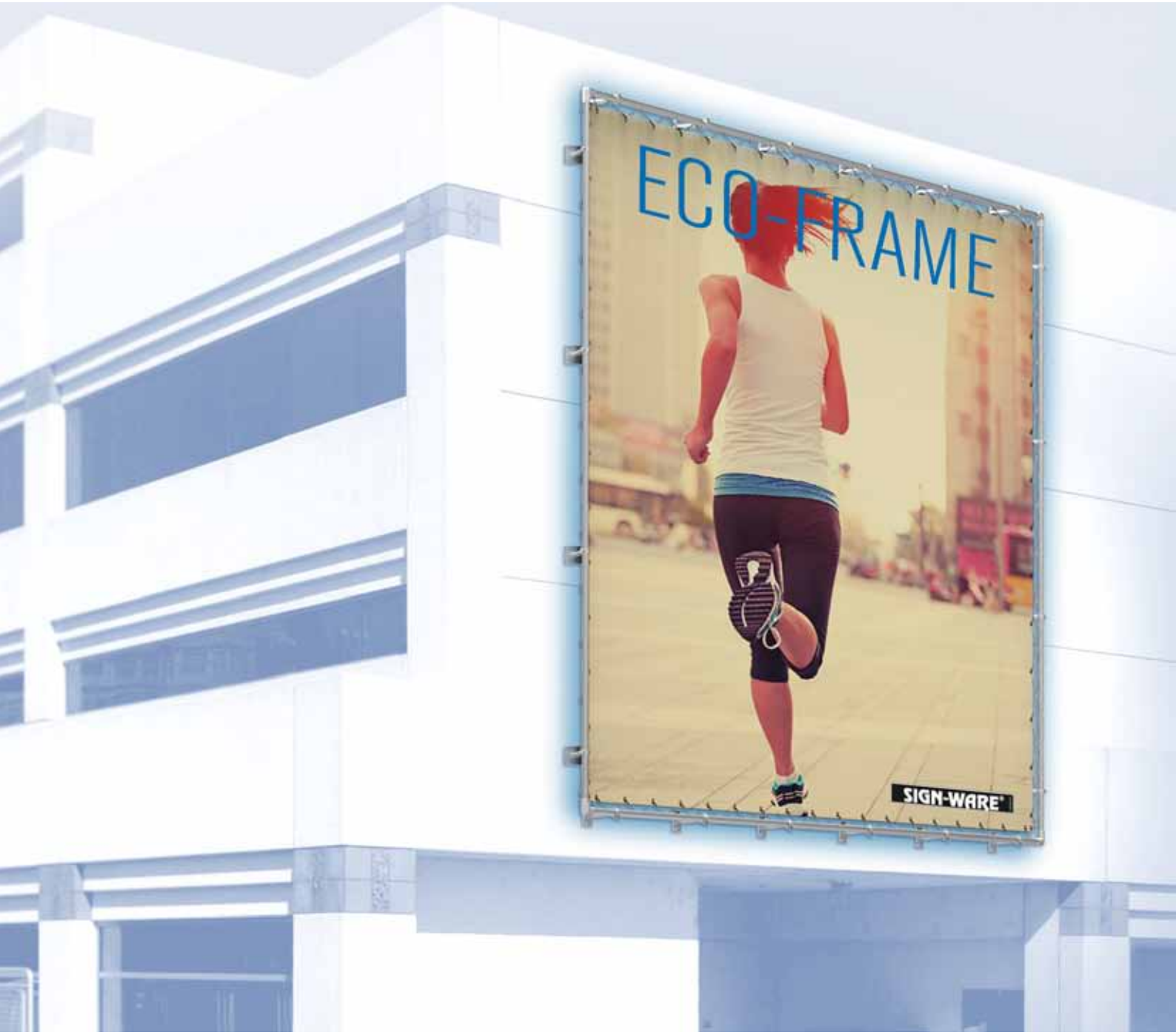

PRODUKTFINDER
PRODUCT FINDER

LIFTSYSTEME

Professionalisieren Sie Ihren Werbeauftritt mit SIGN-WARE Liftanlagen, den idealen Wechselsystemen für großflächige Werbung im Außenbereich. Die spielend leicht zu bedienenden Lifte machen Ihren Werbeauftritt um ein Vielfaches leichter und unkomplizierter.
Der Print ist sehr einfach vom Boden auszuwechseln und kann mittels Kurbel und Seilwinde auf- und ab geliftet und schließlich wieder auf optimale Spannung gebracht werden. Umfangreiche statische Berechnungen und eine hochwertige Materialauswahl machen das System zum verlässlichen Werbeträger.

Die Liftsysteme sind für die fest installierte Anwendung an Gebäudefassaden (LIGHT-LIFT) und als freistehende Elemente (ortsfest oder mobil) erhältlich. Beide Ausführungen arbeiten dabei nach dem gleichen Prinzip: Hoher Bedienkomfort dank schnellem Printwechsel.

LIFT SYSTEMS

Professionalize your promotional appearance with SIGN-WARE lift applications, the ideal solution for large-scale, outdoor advertising. The easy-to-use lifts make your advertising simpler and less complicated. The print can be easily interchanged from the ground, then lifted back up with a crank handle and cable winch, and eventually be brought back into optimal tension. Extensive static calculations and high-quality materials add to the system's overall reliability.

The lift systems are available both as permanently installed applications on building walls (LIGHT-LIFT) or freestanding elements (stationary or mobile). Both product lines are based on the same principle: High ease in use thanks to rapid interchangeability of your prints.

PRODUKTFINDER
PRODUCT FINDER

TRUCK-WARE
SIGN-WARE

TRUCK-WARE

Mit TRUCK-WARE verwandeln sich LKWs mit Kofferaufbau in rollende Werbeträger. Nach der einfachen Montage des Systems am Fahrzeug lassen sich bedruckte und konfektionierte Planenstoffe mit wenigen Arbeitsschritten in die Schienen einziehen und anschließend auf Spannung bringen. Die Plane liegt dabei „wie eine zweite Haut" am Kofferaufbau des Fahrzeugs an. Sie ist schnell wechselbare Werbefläche und Schutz in einem. Neben dem Kit zur großflächigen Seitenverkleidung ist TRUCK-WARE auch für den Heckbereich erhältlich.

TRUCK-WARE

Our TRUCK-WARE makes trucks with box bodies turn into rolling advertising mediums. After the easy mounting of the applications on the vehicle, the printed canvasses can be installed and tensioned in the rails in just a few steps. The canvas will fit like a "second skin" on the box body of the vehicle. Therefore, our TRUCK-WARE products are not only advertising space, but also protection. Apart from the kits for large-scale side panels of the vehicle, TRUCK-WARE is also available for the rear of the truck.

PRODUKTFINDER
PRODUCT FINDER

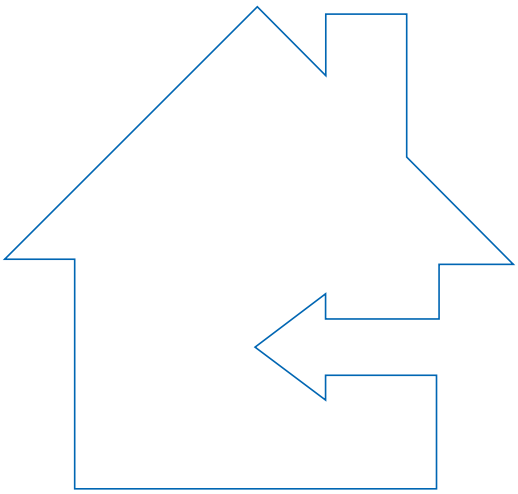

INDOOR

KEDERSYSTEME KEDER SYSTEMS 48

GUMMILIPPENSYSTEME RUBBER LIP SYSTEMS 84

DADO DADO 84
FitFRAME FitFRAME 118
IN-FRAME IN-FRAME 148

AKUSTIK ACOUSTIC 174

LED LED 184

CLIPit SIMPLE CLIPit SIMPLE 190

PRODUKT-ICONS
PRODUCT ICONS

WANDBEFESTIGUNG WALL MOUNTING

ABHÄNGUNG SUSPENSION

FREISTEHEND FREESTANDING

ABHÄNGUNG BASIC SCHIENE OBEN/UNTEN
SUSPENSION BASIC RAIL TOP/BOTTOM

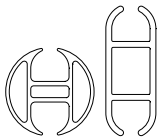

ABHÄNGUNG BASIC SHOP
SUSPENSION BASIC SHOP



ABHÄNGUNG BASIC ZWEISEITIG
SUSPENSION BASIC DOUBLE-SIDED

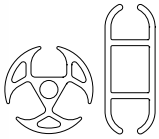

ABHÄNGUNG BASIC RAHMEN
SUSPENSION BASIC FRAME

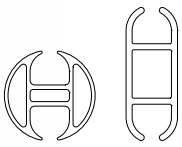

FREISTEHEND BASIC
FREE STANDING BASIC

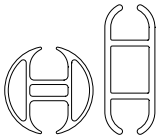

WANDBEFESTIGUNG BASIC RAHMEN
WALL MOUNTING BASIC FRAME

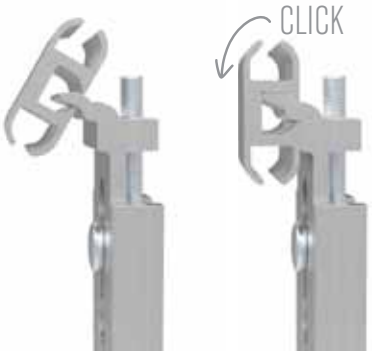

WANDBEFESTIGUNG BASIC SCHIENE OBEN/UNTEN
WALL MOUNTING BASIC RAIL TOP/BOTTOM



Schiene 1-Kanal SHOP
Aluminium eloxiert, für Keder Ø 5,5 mm
36.0915.31 ← L = 3000 mm
56.0915.31 ← Zuschnitt berechnet in mm, ohne Gehrungsschnitt

Rail 1-channel SHOP
aluminium anodised, for keder Ø 5.5 mm
L = 3000 mm
extrusion cut calculated in mm, excluding mitre cut

T/D/L: 3000/1000 mm Ø: 15 mm 600/215 g VPE/PU: 10/1

36.0999.31 **Schiene 1-Kanal SHOP gebogen**
Aluminium eloxiert, für Keder Ø 5,5 mm
kleinster Radius = 250 mm
Berechnung je angef. Lfm

Rail 1-channel SHOP bent
aluminium anodised, for keder Ø 5.5 mm
lowest radius = 250 mm
price per meter

T/D/L: 1000 mm Ø: 15 mm 215 g VPE/PU: 1

36.0915.45 **Endstopfen**
Kunststoff lichtgrau
für Schiene 1-Kanal SHOP

End cap
plastics light-grey
for rail 1-channel SHOP

T/D/L: 16 mm Ø: 15 mm 4 g VPE/PU: 4



Schiene 2-Kanal 15x30
Aluminium eloxiert, für Keder Ø 7-10 mm
36.1530.31 ← L = 6000 mm
36.1536.31 ← L = 6060 mm
56.1530.31 ← Zuschnitt berechnet in mm, ohne Gehrungsschnitt

Rail 2-channel 15x30
aluminium anodised, for keder Ø 7-10 mm
L = 6000 mm
L = 6060 mm
extrusion cut calculated in mm, excluding mitre cut

B/W: 15 mm H: 30 mm T/D/L: 6000/1000 mm 1950/325 g VPE/PU: 15

36.1599.31 **Schiene 2-Kanal 15x30 gebogen**
Aluminium eloxiert, für Keder Ø 7-10 mm
kleinster Radius = 250 mm
Berechnung je angef. Lfm

Rail 2-channel 15x30 bent
aluminium anodised, for keder Ø 7-10 mm
lowest radius = 250 mm
price per meter

B/W: 15 mm H: 30 mm T/D/L: 1000 mm 325 g VPE/PU: 1

36.1531.45 **Endstopfen**
Kunststoff lichtgrau
für Schiene 2-Kanal 15x30

End cap
plastics light-grey
for rail 2-channel 15x30

B/W: 15 mm H: 30 mm 4 g VPE/PU: 4



Schiene 2-Kanal RUND
Aluminium eloxiert, für Keder Ø 7-10 mm

Rail 2-channel ROUND
aluminium anodised, for keder Ø 7-10 mm

36.0330.31 ← L = 6000 mm — L = 6000 mm
36.0336.31 ← L = 6060 mm — L = 6060 mm
56.0330.31 ← Zuschnitt berechnet in mm, ohne Gehrungsschnitt — extrusion cut calculated in mm, excluding mitre cut

T/D/L: 6000/1000 m | Ø: 30 mm | 3200/533 g | VPE/PU: 1



36.0399.31 **Schiene 2-Kanal RUND gebogen**
Aluminium eloxiert, für Keder Ø 7-10 mm
kleinster Radius = 250 mm
Berechnung je angef. Lfm

Rail 2-channel ROUND bent
aluminium anodised, for keder Ø 7-10 mm
lowest radius = 250 mm
price per meter

T/D/L: 1000 mm | Ø: 30 mm | 533 g | VPE/PU: 1

36.1399.31 **Schiene 2-Kanal RUND gebogen**
Aluminium eloxiert, für Keder Ø 7-10 mm
Kederkanal INNENLIEGEND
kleinster Radius = 250 mm
Berechnung je angef. Lfm

Rail 2-channel ROUND bent
aluminium anodised, for keder Ø 7-10 mm
inwards keder channel
lowest radius = 250 mm
price per meter

T/D/L: 1000 mm | Ø: 30 mm | 533 g | VPE/PU: 1

Standardbogen 2-Kanal RUND
Aluminium eloxiert

Standard arc 2-channel ROUND
aluminium anodised

36.1607.31 ←	R = 446 mm, L = 700 mm, 410 g	R = 446 mm, L = 700 mm, 410 g
36.1609.31 ←	R = 573 mm, L = 900 mm, 525 g	R = 573 mm, L = 900 mm, 525 g
36.1611.31 ←	R = 700 mm, L = 1100 mm, 645 g	R = 700 mm, L = 1100 mm, 645 g
36.1616.31 ←	R = 1019 mm, L = 1600 mm, 940 g	R = 1019 mm, L = 1600 mm, 940 g
36.1618.31 ←	R = 1146 mm, L = 1800 mm, 1050 g	R = 1146 mm, L = 1800 mm, 1050 g
36.1620.31 ←	R = 1273 mm, L = 2000 mm, 1170 g	R = 1273 mm, L = 2000 mm, 1170 g
36.1625.31 ←	R = 1592 mm, L = 2500 mm, 1460 g	R = 1592 mm, L = 2500 mm, 1460 g
36.1627.31 ←	R = 1719 mm, L = 2700 mm, 1575 g	R = 1719 mm, L = 2700 mm, 1575 g
36.1629.31 ←	R = 1846 mm, L = 2900 mm, 1700 g	R = 1846 mm, L = 2900 mm, 1700 g

Ø: 30 mm | VPE/PU: 4

36.0330.45 **Endstopfen**
Kunststoff lichtgrau
für Schiene 2-Kanal RUND

End cap
plastics light-grey
for rail 2-channel ROUND

T/D/L: 23 mm | Ø: 30 mm | 5 g | VPE/PU: 4



Schiene 2-Kanal FLACH
Aluminium eloxiert, für Keder Ø 7-10 mm

Rail 2-channel FLAT
aluminium anodised, for keder Ø 7-10 mm

36.0460.31 ← L = 6000 mm — L = 6000 mm
36.0466.31 ← L = 6060 mm — L = 6060 mm
56.0460.31 ← Zuschnitt berechnet in mm, ohne Gehrungsschnitt — extrusion cut calculated in mm, excluding mitre cut

B/W: 17 mm H: 44 mm T/D/L: 6000/1000 mm 3720/620 g VPE/PU: 1



Schiene 2-Kanal FLACH
Aluminium pressblank, für Keder Ø 7-10 mm

Rail 2-channel FLAT
aluminium mill, for keder Ø 7-10 mm

36.1460.30 ← L = 6060 mm — L = 6060 mm
56.1460.30 ← Zuschnitt berechnet in mm, ohne Gehrungsschnitt — extrusion cut calculated in mm, excluding mitre cut

B/W: 17 mm H: 44 mm T/D/L: 6000/1000 mm 3720/620 g VPE/PU: 1



Schiene 2-Kanal FLACH gebogen
für Keder Ø 7-10 mm, kleinster Radius = 250 mm

Rail 2-channel FLAT bent
for keder Ø 7-10 mm, lowest radius = 250 mm

36.0499.30 ← pressblank — aluminium mill
36.0499.31 ← Aluminium eloxiert — aluminium anodised
Berechnung je angef. Lfm — price per meter

B/W: 17 mm H: 44 mm T/D/L: 1000 mm 620 g VPE/PU: 1

Standardbogen 2-Kanal FLACH
Aluminium eloxiert

Standard arc 2-channel FLAT
aluminium anodised

36.2607.31 ←	R = 446 mm, L = 700 mm, 460 g	R = 446 mm, L = 700 mm, 460 g
36.2609.31 ←	R = 573 mm, L = 900 mm, 600 g	R = 573 mm, L = 900 mm, 600 g
36.2611.31 ←	R = 700 mm, L = 1100 mm, 730 g	R = 700 mm, L = 1100 mm, 730 g
36.2616.31 ←	R = 1019 mm, L = 1600 mm, 1100 g	R = 1019 mm, L = 1600 mm, 1100 g
36.2618.31 ←	R = 1146 mm, L = 1800 mm, 1200 g	R = 1146 mm, L = 1800 mm, 1200 g
36.2620.31 ←	R = 1273 mm, L = 2000 mm, 1350 g	R = 1273 mm, L = 2000 mm, 1350 g
36.2625.31 ←	R = 1592 mm, L = 2500 mm, 1700 g	R = 1592 mm, L = 2500 mm, 1700 g
36.2627.31 ←	R = 1719 mm, L = 2700 mm, 1800 g	R = 1719 mm, L = 2700 mm, 1800 g
36.2629.31 ←	R = 1846 mm, L = 2900 mm, 1950 g	R = 1846 mm, L = 2900 mm, 1950 g

Ø: 17 mm H: 44 mm VPE/PU: 4

36.1308.44 **Endstopfen**
Kunststoff lichtgrau
für Schiene 2-Kanal FLACH

End cap
plastics light-grey
for rail 2-channel FLAT

B/W: 17 mm H: 44 mm T/D/L: 26 mm 7 g VPE/PU: 4



Schiene 3-Kanal FLACH
Aluminium eloxiert, für Keder Ø 7-10 mm
36.0360.31 ← L = 6060 mm
56.0360.31 ← Zuschnitt berechnet in mm, ohne Gehrungsschnitt

Rail 3-channel FLAT
aluminium anodised, for keder Ø 7-10 mm
L = 6060 mm
extrusion cut calculated in mm, excluding mitre cut

B/W: 17 mm H: 44 mm T/D/L: 6060/1000 mm 5148/850 g VPE/PU: 1



36.0369.31 **Schiene 3-Kanal FLACH gebogen**
Aluminium eloxiert, für Keder Ø 7-10 mm
kleinster Radius = 250 mm
Berechnung je angef. Lfm

Rail 3-channel FLAT bent
aluminium anodised, for keder Ø 7-10 mm
lowest radius = 250 mm
price per meter

B/W: 17 mm H: 44 mm T/D/L: 1000 mm 850 g VPE/PU: 1

36.3360.44 **Endstopfen**
Kunststoff lichtgrau
für Schiene 3-Kanal FLACH

End cap
plastics light-grey
for rail 3-channel FLAT

B/W: 17 mm H: 44 mm T/D/L: 26 mm 7 g VPE/PU: 4



Schiene 3-Kanal RUND
Aluminium eloxiert, für Keder Ø 7-10 mm
36.0732.31 ← L = 6060 mm
56.0732.31 ← Zuschnitt berechnet in mm, ohne Gehrungsschnitt

Rail 3-channel ROUND
aluminium anodised, for keder Ø 7-10 mm
L = 6060 mm
extrusion cut calculated in mm, excluding mitre cut

T/D/L: 6000/1000 mm Ø: 32 mm 4122/680 g VPE/PU: 10/1

36.0799.31 **Schiene 3-Kanal RUND gebogen**
Aluminium eloxiert, für Keder Ø 7-10 mm
kleinster Radius = 1200 mm
Berechnung je angef. Lfm

Rail 3-channel ROUND bent
aluminium anodised, for keder Ø 7-10 mm
lowest radius = 1200 mm
price per meter

T/D/L: 1000 mm Ø: 32 mm 680 g VPE/PU: 1

36.0732.45 **Endstopfen**
Kunststoff lichtgrau
für Schiene 3-Kanal RUND

End cap
plastics light-grey
for rail 3-channel ROUND

T/D/L: 12 mm Ø: 32 mm 3 g VPE/PU: 4



Schiene 2-Kanal VERDECKT
Aluminium eloxiert, für Keder Ø 7-10 mm
36.1733.31 ← L = 6000 mm
56.1733.31 ← Zuschnitt berechnet in mm, ohne Gehrungsschnitt

Rail 2-channel COVERED
aluminium anodised, for keder Ø 7-10 mm
L = 6000 mm
extrusion cut calculated in mm, excluding mitre cut

B/W: 34 mm H: 18 mm T/D/L: 6000/1000 mm 3400/561 g VPE/PU: 10/1

Endstopfen
Kunststoff lichtgrau
für Schiene 2-Kanal VERDECKT
36.1735.44 ← LINKS
36.1736.44 ← RECHTS

End cap
plastics light-grey
for rail 2-channel COVERED
LEFT
RIGHT

B/W: 34 mm H: 18 mm T/D/L: 9 mm 1 g VPE/PU: 4



Schiene 4-Kanal RUND
Aluminium eloxiert, für Keder Ø 7-10 mm
36.0850.31 ← L = 6000 mm
36.0856.31 ← L = 6060 mm
56.0850.31 ← Zuschnitt berechnet in mm, ohne Gehrungsschnitt

Rail 4-channel ROUND
aluminium anodised, for keder Ø 7-10 mm
L = 6000 mm
L = 6060 mm
extrusion cut calculated in mm, excluding mitre cut

T/D/L: 6000/1000 mm Ø: 50 mm 8000/1350 g VPE/PU: 4/1

36.0899.31 **Schiene 4-Kanal RUND gebogen**
Aluminium eloxiert, für Keder Ø 7-10 mm
kleinster Radius = 1200 mm
Berechnung je angef. Lfm

Rail 4-channel ROUND bent
aluminium anodised, for keder Ø 7-10 mm
lowest radius = 1200 mm
price per meter

T/D/L: 1000 mm Ø: 50 mm 1326 g VPE/PU: 1

36.0849.31 **Endstopfen**
Aluminium eloxiert
für Schiene 4-Kanal RUND

End cap
aluminium anodised
for rail 4-channel ROUND

T/D/L: 18 mm Ø: 50 mm 41 g VPE/PU: 4



36.3032.32 **Winkelprofil 30x30x2**
Aluminium weiß beschichtet
L = 2995 mm

Angle profile 30x30x2
aluminium white coated
L = 2995 mm

B/W: 30 mm H: 30 mm T/D/L: 2995 mm 1470 g VPE/PU: 1

ANWENDUNG APPLICATION
36.3032.32

Winkelprofil Angel profile

36.1265.01 **Schienenverbinder 65**
Stahl verzinkt
L = 65 mm
für den SIGN-WARE®-Kederkanal

Rail connector 65
steel zinc plated
L = 65 mm
for SIGN-WARE®-keder channel

B/W: 65 mm | H: 65 mm | Ø: 12 mm | 50 g | VPE/PU: 1

36.1215.01 **Schienenverbinder 150**
Stahl verzinkt
L = 150 mm
für den SIGN-WARE®-Kederkanal

Rail connector 150
steel zinc plated
L = 150 mm
for SIGN-WARE®-keder channel

H: 150 mm | Ø: 12 mm | 120 g | VPE/PU: 1

36.1315.01 **Schienenverbinder 150 mit Rändelschrauben**
Stahl verzinkt
L = 150 mm
für den SIGN-WARE®-Kederkanal

Rail connector 150 with knurl screws
steel zinc plated
L = 150 mm
for SIGN-WARE®-keder channel

T/D/L: 150 mm | Ø: 12 mm | 190 g | VPE/PU: 1

36.1565.01 **Schienenverbinder 65 gebogen**
Stahl verzinkt
L = 65 mm
für den SIGN-WARE®-Kederkanal

Rail connector 65 bent
steel zinc plated
L = 65 mm
for SIGN-WARE®-keder channel

T/D/L: 150 mm | Ø: 12 mm | 190 g | VPE/PU: 1

36.1515.01 **Schienenverbinder 150 gebogen**
Stahl verzinkt
L = 150 mm
für den SIGN-WARE®-Kederkanal

Rail connector 150 bent
steel zinc plated
L = 150 mm
for SIGN-WARE®-keder channel

T/D/L: 150 mm | Ø: 12 mm | 120 g | VPE/PU: 1

36.1415.01 **Schienenverbinder flexibel**
Stahl verzinkt
für alle Radien
für den SIGN-WARE®-Kederkanal

Rail connector flexible
steel zinc plated
for all radiuses
for SIGN-WARE®-keder channel

T/D/L: 125 mm | Ø: 12 mm | 60 g | VPE/PU: 1

36.1529.01 **Verbinder zur Queranbindung**
Stahl verzinkt
mit Gewindestiften
für den SIGN-WARE®-Kederkanal

Connector for cross connection
steel zinc plated
with set screws
for SIGN-WARE®-keder channel

B/W: 60 mm H: 78 mm Ø: 12 mm 110 g VPE/PU: 1

ANWENDUNG APPLICATION
36.1529.01

Verbinder zur Queranbindung
Connector for cross connection

36.1528.01 **Verbinder zur Queranbindung**
Stahl verzinkt
mit Rändelschrauben
für den SIGN-WARE®-Kederkanal

Connector for cross connection
steel zinc plated
with knurl screw
for SIGN-WARE®-keder channel

B/W: 60 mm H: 78 mm Ø: 12 mm 140 g VPE/PU: 1

36.1290.01 **Schienenverbinder 2D starr**
Stahl verzinkt
Winkel 90°
für den SIGN-WARE®-Kederkanal

Rail connector 2D angle fixed
steel zinc plated
angle 90°
for SIGN-WARE®-keder channel

B/W: 80 mm H: 80 mm Ø: 12 mm 100 g VPE/PU: 1

36.1295.01 **Schienenverbinder 2D**
Stahl verzinkt
mit vertikalem Gelenk
für den SIGN-WARE®-Kederkanal

Rail connector 2D
steel zinc plated
with vertical joint
for SIGN-WARE®-keder channel

B/W: 78 mm H: 78 mm Ø: 12 mm 105 g VPE/PU: 1

36.1293.01 **Schienenverbinder 3D starr**
Stahl verzinkt
Winkel 90°
für den SIGN-WARE®-Kederkanal

Rail connector 3D angle fixed
steel zinc plated
angle 90°
for SIGN-WARE®-keder channel

B/W: 78 mm | H: 78 mm | Ø: 12 mm | 100 g | VPE/PU: 1

36.1296.01 **Schienenverbinder 3D**
Stahl verzinkt
mit horizontalem Gelenk
für den SIGN-WARE®-Kederkanal

Rail connector 3D
steel zinc plated
with horizontal joint
for SIGN-WARE®-keder channel

B/W: 78 mm | H: 78 mm | Ø: 12 mm | 105 g | VPE/PU: 1

ANWENDUNG APPLICATION
36.1295.01

Schienenverbinder 2D Rail connector 2D

ANWENDUNG APPLICATION
36.1296.01

Schienenverbinder 3D Rail connector 3D

36.0415.30 **Eckverbinder**
Aluminium
für Schiene 1-Kanal-SHOP

Corner connector
aluminium
for rail 1-channel SHOP

B/W: 45 mm H: 45 mm Ø: 20 mm 44 g VPE/PU: 4

36.0916.31 **Eckverbinder mit Gelenk**
Aluminium eloxiert
für Schiene 1-Kanal SHOP

Corner connector with joint
aluminium anodised
for rail 1-channel SHOP

B/W: 80 mm Ø: 20 mm 41 g VPE/PU: 4

36.0730.30 **Eckverbinder spannbar**
Aluminium
für Schiene 2-Kanal RUND

Corner connector tensible
aluminium
for rail 2-channel ROUND

B/W: 37 mm H: 93 mm T/D/L: 93 mm 300 g VPE/PU: 4

36.0444.30 **Eckverbinder spannbar**
Aluminium
für Schiene 2-Kanal FLACH

Corner connector tensible
aluminium
for rail 2-channel FLAT

B/W: 88 mm H: 88 mm T/D/L: 25 mm 180 g VPE/PU: 4

36.0450.30 **Eckverbinder**
Aluminium
für Schiene 4-Kanal RUND

Corner connector
aluminium
for rail 4-channel ROUND

H: 110 mm T/D/L: 60 mm Ø: 50 mm 390 g VPE/PU: 1

36.0530.30 **Querverbinder außen greifend**
Aluminium
für Schiene 2-Kanal RUND

Cross connector outside grip
aluminium
for rail 2-channel ROUND

B/W: 93 mm H: 38 mm T/D/L: 38 mm Ø: 30 mm 105 g VPE/PU: 4

36.0533.30 **Querverbinder innen greifend**
Aluminium
für Schiene 2-Kanal RUND

Cross connector inside grip
aluminium
for rail 2-channel ROUND

B/W: 73 mm H: 38 mm T/D/L: 38 mm Ø: 30 mm 110 g VPE/PU: 4

36.0523.30 **Querverbinder innen greifend**
Aluminium
Schiene 2-Kanal RUND auf
Schiene 4-Kanal RUND

Cross connector inside grip
aluminium
rail 2-channel ROUND to
rail 4-channel ROUND

B/W: 71 mm H: 38 mm T/D/L: 38 mm Ø: 30 mm 110 g VPE/PU: 4

36.0524.30 **Querverbinder innen greifend**
Aluminium
Schiene 2-Kanal FLACH auf
Schiene 4-Kanal RUND

Cross connector inside grip
aluminium
rail 2-channel FLAT to
rail 4-channel ROUND

B/W: 75 mm H: 53 mm T/D/L: 17 mm 125 g VPE/PU: 4

36.0550.30 **Querverbinder außen greifend**
Aluminium
für Schiene 4-Kanal RUND

Cross connector outside grip
aluminium
for rail 4-channel ROUND

B/W: 60 mm H: 620 mm T/D/L: 130 mm 320 g VPE/PU: 1

36.1450.30 **Gelenkverbinder**
Aluminium
für Schiene 4-Kanal RUND

Joint connector
aluminium
for rail 4-channel ROUND

B/W: 130 mm H: 130 mm T/D/L: 60 mm Ø: 50 mm 720 g VPE/PU: 1

36.0552.30 **Doppel-Querverbinder**
Aluminium
für Schiene 4-Kanal RUND

Double cross connector
aluminium
for rail 4-channel ROUND

T/D/L: 200 mm Ø: 55 mm 515 g VPE/PU: 1

36.1228.01 **Schienenhalter universal**
Stahl verzinkt
für den SIGN-WARE®-Kederkanal

Rail fastener universal
steel zinc plated
for SIGN-WARE®-keder channel

B/W: 30 mm H: 90 mm T/D/L: 76 mm Ø: 12 mm 135 g VPE/PU: 1

ANWENDUNG APPLICATION
36.1228.01

Schienenhalter universal
Rail fastener universal

36.0630.31 **Flansch**
Aluminium eloxiert
für Schiene 2-Kanal RUND

Flange
aluminium anodised
for rail 2-channel ROUND

H: 50 mm T/D/L: 60 mm 200 g VPE/PU: 1

ANWENDUNG APPLICATION
36.0630.31

Flansch Flange

36.0832.31 **Flansch**
Aluminium eloxiert
für Schiene 3-Kanal RUND

Flange
aluminium anodised
for rail 3-channel ROUND

H: 50 mm T/D/L: 60 mm 178 g VPE/PU: 1

ANWENDUNG APPLICATION
36.0832.31

Flansch Flange

36.0650.30 **Flansch mit Gelenk**
Aluminium
für Schiene 4-Kanal RUND

Flange with joint
aluminium
for rail 4-channel ROUND

T/D/L: 150 mm Ø: 120 mmm 700 g VPE/PU: 1

21.5048.12 **Drahtseilhalter SW1.5B**
mit Konterstück M5 flach
für Ø 1,5 mm-Edelstahldrahtseil

Wire rope holder SW1.5B
with counter part M5 flat
for Ø 1.5 mm stainless steel wire

H: 43 mm | Ø: 10 mm | 19 g | VPE/PU: 4

21.8048.12 **Drahtseilhalter SW1.5B mit SPINFIX™**
für Ø 1,5 mm-Edelstahldrahtseil

Wire rope holder SW1.5B with SPINFIX™
for Ø 1.5 mm stainless steel wire

T/D/L: 45 mm | Ø: 10 mm | 19 g | VPE/PU: 4

ANWENDUNG APPLICATION
21.8048.12

Drahtseilhalter SW1.5B mit SPINFIX™
Wire rope holder SW1.5B with SPINFIX™

21.5448.12 **Drahtseilhalter SW1.5B Gelenk**
mit Konterstück M5 flach
für Ø 1,5 mm-Edelstahldrahtseil

Wire rope holder SW1.5B joint
with counter part M5 flat
for Ø 1.5 mm stainless steel wire

T/D/L: 47 mm | Ø: 12 mm | 20 g | VPE/PU: 4

21.8448.12 **Drahtseilhalter SW1.5B Gelenk mit SPINFIX™**
für Ø 1,5 mm-Edelstahldrahtseil

Wire rope holder SW1.5B joint with SPINFIX™
for Ø 1.5 mm stainless steel wire

T/D/L: 57 mm | Ø: 10 mm | 19 g | VPE/PU: 4

Drahtseilhalter SW1.5A Boden/Decke
21.5015.12 ← mit Kreuzschlitzschraube
21.5020.12 ← mit Stockschraube
für Ø 1,5 mm-Edelstahldrahtseil

Wire rope holder SW1.5A floor/ceiling
with cross-lead screw
with stair bolt
for Ø 1.5 mm stainless steel wire

T/D/L: 34 mm | Ø: 16 mm | 40 g | VPE/PU: 4

21.5036.12 **Drahtseilhalter SW1.5A Kegel**
für Ø 1,5 mm-Edelstahldrahtseil

Wire rope holder SW1.5A taper
for Ø 1.5 mm stainless steel wire

T/D/L: 43 mm | Ø: 40 mm | 26 g | VPE/PU: 4

21.5037.12 **Drahtseilspanner Kegel**
für Ø 1,5 mm-Edelstahldrahtseil
Seil-Endbefestigungselement erforderlich

Wire rope tightener taper
for Ø 1.5 mm stainless steel wire
wire end fixing element required

T/D/L: 33 mm | Ø: 40 mm | 26 g | VPE/PU: 4

Drahtseilhalter SW1.5A Schrägdecke
21.5035.12 ← mit Kreuzschlitzschraube
21.5034.12 ← mit Stockschraube
für Ø 1,5 mm-Edelstahldrahtseil

Wire rope holder SW1.5A bevel ceiling
with cross-lead screw
with stair bolt
for Ø 1.5 mm stainless steel wire

T/D/L: 28 mm | Ø: 24 mm | 25 g | VPE/PU: 4

21.1230.12 **Drahtseilhalter SW1.5B doppelt**
mit beidseitigem Seilausgang
für Ø 1,5 mm-Edelstahldrahtseil

Wire rope holder SW1.5B double
with double-sided wire outlet
for Ø 1.5 mm stainless steel wire

T/D/L: 62 mm | Ø: 10 mm | 20 g | VPE/PU: 4

ANWENDUNG APPLICATION
21.1230.12

Drahtseilhalter SW1.5B doppelt
Wire rope holder SW1.5B double

21.5010.06 **Drahtseilhalter SW1.5B**
mit Öse
für Ø 1,5 mm-Edelstahldrahtseil

Wire rope holder SW1.5B
with eyelet
for Ø 1.5 mm stainless steel wire

T/D/L: 47 mm | Ø: 14 mm | 15 g | VPE/PU: 4

21.5005.06 **Drahtseilhalter SW1.5B**
mit Haken
für Ø 1,5 mm-Edelstahldrahtseil

Wire rope holder SW1.5B
with hook
for Ø 1.5 mm stainless steel wire

T/D/L: 44 mm | Ø:12 mm | 16 g | VPE/PU: 4

21.5006.06 **Drahtseilhalter SW1.5B**
mit Haken und Aushängesicherung
für Ø 1,5 mm-Edelstahldrahtseil

Wire rope holder SW1.5 B
with hook and locking device
for Ø 1.5 mm stainless steel wire

T/D/L: 44 mm | Ø: 19 mm | 16 g | VPE/PU: 4

36.1930.30 **Seilhalter**
Aluminium
für Schiene 1-Kanal SHOP
mit Feststellschraube

Wire fastener
aluminium
for rail 1-channel SHOP
with fastening screw

B/W: 8 mm | T/D/L: 20 mm | 5 g | VPE/PU: 4

36.0917.31 **Seilspanner**
Aluminium eloxiert
für Schiene 1-Kanal SHOP
für Edelstahldrahtseil Ø 1,5 mm

Wire tensioner
aluminium anodised
for rail 1-channel SHOP
for stainless steel rope Ø 1.5 mm

T/D/L: 25 mm | Ø: 20 mm | 14 g | VPE/PU: 4

21.0611.12 **Ösenschraube mit SPINFIX™**
für den SIGN-WARE®-Kederkanal

Eye screw with SPINFIX™
for SIGN-WARE®-keder channel

T/D/L: 30 mm | Ø: 18 mm | 15 g | VPE/PU: 4

ANWENDUNG APPLICATION
21.0611.12

Ösenschraube mit SPINFIX™
Eye screw with SPINFIX™

36.0205.01 **Ösenschraube**
Stahl verzinkt
mit Konterstück Aluminium rund

Eye-screw
steel zinc plated
with counter part aluminium round

H: 32 mm | Ø: 8 mm | 11 g | VPE/PU: 4

36.0215.01 **Ösenschraube**
Stahl verzinkt
mit Konterstück Aluminium flach

Eye-screw
steel zinc plated
with counter part aluminium flat

B/W: 16 mm | H: 33 mm | 11 g | VPE/PU: 4

36.0206.01 **Ringschraube M6 DIN 580**
Stahl verzinkt
mit Konterstück Stahl

Ring screw M6 DIN 580
steel zinc plated
with counter part steel

B/W: 30 mm | H: 49 mm | Ø: 36 mm | 345 g | VPE/PU: 1

36.0105.01 **Hakenschraube**
Stahl verzinkt
mit Konterstück Aluminium rund

Hook-screw
steel zinc plated
with counter part aluminium round

H: 50 mm | Ø: 16 mm | 15 g | VPE/PU: 4

36.5002.30 **Seilhalter**
Aluminium
für Edelstahldrahtseil Ø 1,5 mm
für den SIGN-WARE®-Kederkanal

Wire fastener
aluminium
for stainless steel rope Ø 1.5 mm
for SIGN-WARE®-keder channel

H: 16 mm | Ø: 10 mm | 19 g | VPE/PU: 4

SPINFIX™ Schraube M6x12 | **SPINFIX™ screw M6x12**

36.0012.01 ← inkl. Sicherungsscheibe kurz — incl. locking washer short
36.0013.01 ← inkl. Sicherungsscheibe lang — incl. locking washer long

mit Sechskantmutter für den SIGN-WARE®-Kederkanal — with hexagonal nut for SIGN-WARE®-keder channel

B/W: 17 mm | H: 22,5 mm | 15 g | VPE/PU: 1

ANWENDUNG APPLICATION

36.0012.01
36.0013.01

SPINFIX™ Schraube M6x12
SPINFIX™ screw M6x12

Edelstahldrahtseil | **Stainless steel rope**

36.5205.20 ← Ø 1,5 mm, L = 500 mm — Ø 1.5 mm, L = 500 mm
36.5215.20 ← Ø 1,5 mm, L = 1500 mm — Ø 1.5 mm, L = 1500 mm
36.5230.20 ← Ø 1,5 mm, L = 3000 mm — Ø 1.5 mm, L = 3000 mm
36.5250.20 ← Ø 1,5 mm, L = 5000 mm — Ø 1.5 mm, L = 5000 mm
36.5015.20 ← Ø 1,5 mm, L = 100 m auf Rolle — Ø 1.5 mm, L = 100 m on roll

Ø: 1,5 mm | 5/15/30/450 g | VPE/PU: 1

Edelstahldrahtseil mit 30 mm Schlaufe | **Stainless steel rope with 30 mm loop**

36.5305.20 ← Ø 1,5 mm, L = 500 mm — Ø 1.5 mm, L = 500 mm
36.5315.20 ← Ø 1,5 mm, L = 1500 mm — Ø 1.5 mm, L = 1500 mm
36.5330.20 ← Ø 1,5 mm, L = 3000 mm — Ø 1.5 mm, L = 3000 mm
36.5350.20 ← Ø 1,5 mm, L = 5000 mm — Ø 1.5 mm, L = 5000 mm

Ø: 1,5 mm | 5/15/30/450 g | VPE/PU: 1

Edelstahldrahtseil mit aufgespritzter Zugöse | **Stainless steel rope with moulded eyelet**
Innen Ø 5 mm — inner Ø 5 mm

36.5405.20 ← Ø 1,5 mm, L = 500 mm — Ø 1.5 mm, L = 500 mm
36.5415.20 ← Ø 1,5 mm, L = 1500 mm — Ø 1.5 mm, L = 1500 mm
36.5430.20 ← Ø 1,5 mm, L = 3000 mm — Ø 1.5 mm, L = 3000 mm

Ø: 1,5 mm | 5/15/30 g | VPE/PU: 1

36.0904.20 **Edelstahldrahtseil Ø 1,5 mm**
L = 1500 mm mit 4 mm-Kugel
für Schiene 1-Kanal SHOP

Stainless steel rope Ø 1.5 mm
L = 1500 mm with 4 mm ball
for rail 1-channel SHOP

T/D/L: 1500 mm | Ø: 1,5 mm | 21 g | VPE/PU: 1

36.5033.00 **Drahtseilschere**

Wire rope cutter

B/W: 60 mm | T/D/L: 190 mm | 297 g | VPE/PU: 1

Handpresszange
36.5022.01 ← für Pressklemmen Ø 0,45-2,0 mm
36.5122.01 ← für Pressklemmen Ø 1,5 mm

Hand tong
for wire rope clamps Ø 0.45-2.0 mm
for wire rope clamps Ø 1.5 mm

B/W: 50 mm | H: 20 mm | T/D/L: 250/230 mm | 431 g | VPE/PU: 1

36.7010.20 **Pressklemme**
für Edelstahldrahtseil Ø 1,5 mm

Wire rope clamp
for stainless steel rope Ø 1.5 mm

B/W: 4,5 mm | H: 3 mm | T/D/L: 10 mm | 1 g | VPE/PU: 100

36.0202.01 **Simplexklemme NG2**
Stahl verzinkt

Simplex clamp NG2
steel zinc plated

B/W: 13,4 mm | H: 13,3 mm | T/D/L: 15,15 mm | 6 g | VPE/PU: 100

36.4560.30 **Aufhängung OBEN/UNTEN**
Aluminium eloxiert
Spannweg bis zu 2 cm

Suspension adapter TOP/BOTTOM
aluminium anodised
tension stroke up to 2 cm

B/W: 60 mm H: 100 mm T/D/L: 45 mm 217 g VPE/PU: 1

ANWENDUNG APPLICATION
36.4560.30

Aufhängung OBEN/UNTEN
Suspension adapter TOP/BOTTOM

SIGN-WARE® Montageset
36.0132.00 ← 2 Aufhängungen OBEN/UNTEN (Art.-Nr. 36.4560.30)
36.0134.00 ← 4 Aufhängungen OBEN/UNTEN (Art.-Nr. 36.4560.30)

SIGN-WARE® assembly set
2 susp. adaptors TOP/BOTTOM (item no. 36.4560.30)
4 susp. adaptors TOP/BOTTOM (item no. 36.4560.30)

B/W: 155/205 mm H: 65 mm T/D/L: 205/305 mm 700/1285 g VPE/PU: 1

36.4850.31 **Aufhängung OUTDOOR**
Aluminium eloxiert

Suspension OUTDOOR
aluminium anodised

B/W: 50 mm H: 100 mm T/D/L: 46 mm 102 g VPE/PU: 1

36.4548.31 **Wandbefestigung**
Aluminium eloxiert
für Schiene 3-Kanal FLACH
Spannweg bis zu 2 cm

Wall fixing
aluminium anodised
for rail 3-channel FLAT
tension stoke up to 2 cm

B/W: 60 mm H: 110 mm T/D/L: 30 mm 217 g VPE/PU: 1

ANWENDUNG APPLICATION
36.4548.31



Wandbefestigung Wall fixing

36.2222.02 **Wandabstandshalter**
Stahl feuerverzinkt
220 mm
für Aufhängung OBEN/UNTEN

Wall distance holder
steel hot zinc dipped
220 mm
for suspension TOP/BOTTOM

B/W: 100 mm H: 200 mm T/D/L: 215 mm 2400 g VPE/PU: 1

36.4825.31 **Aufhängung INDOOR OBEN**
Aluminium eloxiert

Suspension INDOOR TOP
aluminium anodised

B/W: 25 mm H: 60 mm T/D/L: 35 mm 30 g VPE/PU: 1

36.4925.31 **Aufhängung INDOOR UNTEN**
Aluminium eloxiert

Suspension INDOOR BOTTOM
aluminium anodised

B/W: 25 mm H: 60 mm T/D/L: 35 mm 33 g VPE/PU: 1

36.4845.31 **Aufhängungshalter**
Aluminium eloxiert
mit Aufhängung INDOOR

Suspension fastener
aluminium anodised
with suspension INDOOR

B/W: 50 mm H: 100 mm T/D/L: 45 mm 102 g VPE/PU: 1

ANWENDUNG APPLICATION
36.4845.31

Aufhängungshalter Suspension fastener



36.4030.31 **Befestigungswinkel**
Aluminium eloxiert
Zur Befestigung von Schienen an Decke oder Boden

Mounting corner
aluminium anodised
for mounting rails to ceiling or floor

B/W: 30 mm H: 6 mm T/D/L: 50 mm 23 g VPE/PU: 4

36.4780.31 **Anbindung Messesystem OBEN**
Aluminium eloxiert
(Octanorm Maxima)

Connection fair system TOP
aluminium anodised
(Octanorm Maxima)

B/W: 60 mm H: 100 mm T/D/L: 46 mm 200 g VPE/PU: 1

ANWENDUNG APPLICATION
36.4780.31

Anbindung Messesystem OBEN
Connection fair system TOP

36.4781.31 **Anbindung Messesystem UNTEN**
Aluminium eloxiert
(Octanorm Maxima)

Connection fair system BOTTOM
aluminium anodised
(Octanorm Maxima)

B/W: 50 mm H: 60 mm T/D/L: 46 mm 100 g VPE/PU: 1

36.4750.31 **Aufhängung für Messewände OBEN**
Aluminium eloxiert
(Octanorm)

Suspension for fair walls TOP
aluminium anodised
(Octanorm)

B/W: 60 mm H: 100 mm T/D/L: 65 mm 237 g VPE/PU: 1

ANWENDUNG APPLICATION
36.4781.31

Anbindung Messesystem UNTEN
Connection fair system BOTTOM



36.4130.31 **Befestigungswinkel**
Aluminium eloxiert
für Messewände UNTEN (Octanorm)

Mounting corner
aluminium anodised
for fair walls BOTTOM (Octanorm)

B/W: 60 mm H: 15 mm T/D/L: 50 mm 47 g VPE/PU: 1

36.4650.31 **Aufhängung für Messewände OBEN**
Aluminium eloxiert
(Sodem)

Suspension for fair walls TOP
aluminium anodised
(Sodem)

B/W: 60 mm H: 100 mm T/D/L: 65 mm 235 g VPE/PU: 1

ANWENDUNG APPLICATION
36.4650.31

Aufhängung für Messewände OBEN
Suspension for fair walls TOP



36.4230.31 **Befestigungswinkel**
Aluminium eloxiert
für Messewände UNTEN (Sodem)

Mounting corner
aluminium anodised
for fair walls BOTTOM (Sodem)

B/W: 65 mm H: 15 mm T/D/L: 50 mm 52 g VPE/PU: 1

ANWENDUNG APPLICATION
36.4230.31

Aufhängung für Messewände UNTEN
Suspension for fair walls BOTTOM

36.5030.30 **Klemmhalterung**
mit Seilhalter SW1.5B
Befestigung an Messewänden von 15-42 mm
für Ø 1,5 mm-Edelstahldrahtseil

Clamp
with wire rope holder SW1.5B
assembly on fair walls from 15-42 mm
for Ø 1.5 mm stainless steel rope

B/W: 20 mm H: 58 mm T/D/L: 64 mm 60 g VPE/PU: 1

ANWENDUNG APPLICATION
36.5030.30

Klemmhalterung Clamp

36.1643.31 **Spannstangen-Adapter komplett**
Aluminium
in Verbindung mit Spannstangen
aus Schiene 2-Kanal FLACH

Tension rod adaptor complete
aluminium
to use with reinforcements
made of rail 2-channel FLAT

B/W: 44 mm H: 100 mm T/D/L: 44 mm 63 g VPE/PU: 2

ANWENDUNG APPLICATION
36.1643.31

Spannstangen-Adapter komplett
Tension rod adaptor complete

36.5150.01 **Scharnier**
für den SIGN-WARE®-Kederkanal

Frame joint
for SIGN-WARE®-keder channel

B/W: 20 mm H: 40 mm Ø: 14 mm 58 g VPE/PU: 1

36.4550.31 **Schelle Ø50mm**
mit Aufhängung OBEN/UNTEN

Pipe clamp Ø50mm
with suspension TOP/BOTTOM

B/W: 120 mm H: 100 mm T/D/L: 85 mm 350 g VPE/PU: 1

36.3050.30 **Schelle für Rohre Ø50mm**
Aluminium
Arbeitslast 100 kg

Clamp for tubes Ø50mm
aluminium
work load 100 kg

B/W: 30 mm Ø: 60 mm 180 g VPE/PU: 1

36.3054.30 **Schelle mit Bolzen für Rohre Ø50mm**
Bolzen zum Aufstecken
auf Schiene 4-Kanal RUND

clamp with bolt for tubes Ø50mm
bolt to plug on
rail 4-channel ROUND

B/W: 183 mm H: 85 mm 462 g VPE/PU: 1

36.3052.30 **Doppelschelle für Rohre Ø50mm**
Aluminium
Arbeitslast 100 kg

Double clamp for tubes Ø50mm
aluminium
work load 100 kg

B/W: 153 mm H: 90 mm 277 g VPE/PU: 1



36.0020.00 **Standfuß**
Stahl lackiert RAL 9006
für Schiene 2-Kanal RUND

Foot
steel lacquered RAL 9006
for rail 2-channel ROUND

B/W: 15 mm T/D/L: 390 m 1053 g VPE/PU: 1

36.0040.00 **Standfuß OVAL**
Stahl lackiert RAL 9006
für Schiene 4-Kanal RUND

Foot OVAL
steel lacquered RAL 9006
for rail 4-channel ROUND

B/W: 160 mm H: 15 mm 5000 g VPE/PU: 1

36.0060.00 **Standfuß RUND**
Stahl lackiert RAL 9006
für Schiene 4-Kanal RUND

Foot ROUND
steel lacquered RAL 9006
for rail 4-channel ROUND

H: 15 mm Ø: 245 mm 5550 g VPE/PU: 1

36.0070.00 **Standfuß OVAL 760x450x5mm**
Stahl lackiert RAL 9006
für Schiene 4-Kanal RUND

Foot OVAL 760x450x5mm
steel lacquered RAL 9006
for rail 4-channel ROUND

B/W: 450 mm H: 5 mm T/D/L: 760 mm 11000 g VPE/PU: 1

36.5168.06 **Lot RUND**
Stahl beschichtet
mit Drahtseilhalter
für Edelstahldrahtseil Ø 1,5 mm

Plumb ROUND
steel coated
with wire rope holder
for stainless steel rope Ø 1.5 mm

H: 30 mm Ø: 68 mm 860 g VPE/PU: 1

36.5068.06 **Lot HALBRUND**
Stahl beschichtet
mit Drahtseilhalter
für Edelstahldrahtseil Ø 1,5 mm

Plumb HALF-ROUND
steel coated
with wire rope holder
for stainless steel rope Ø 1.5 mm

H: 30 mm Ø: 68 mm 644 g VPE/PU: 1

36.5268.06 **Gewicht**
Stahl lackiert RAL 9006
für Schiene 2-Kanal ROUND

Weight
steel lacquered RAL 9006
for rail 2-channel ROUND

H: 30 mm | Ø: 50 mm | 280 g | VPE/PU: 1

36.5368.06 **Lot modular**
Stahl lackiert RAL 9006
zur Befestigung am Kederkanal

Plumb modular
steel lacquered RAL 9006
to adjust at keder channel

H: 58 mm | Ø: 40 mm | 500 g | VPE/PU: 1

36.5468.06 **Lot modular Erweiterungsmodul**
Stahl lackiert RAL 9006

Plumb modular extension module
steel lacquered RAL 9006

H: 53 mm | Ø: 42 mm | 50 g | VPE/PU: 1

Kedereinlage für Hohlsäume
Kunststoff-Vollmaterial, Ø 5 mm INDOOR
32.0930.42 ← L = 3000 mm
56.0930.42 ← Zuschnitt berechnet in mm, ohne Gehrungsschnitt

Keder inlay for hollow seams
solid plastic material, Ø 5 mm INDOOR
L = 3000 mm
extrusion cut calculated in mm, excluding mitre cut

T/D/L: 3000/1000 mm | Ø: 5 mm | 80/26 g | VPE/PU: 200/1

Kedereinlage für Hohlsäume
Kunststoff-Rundrohr, Ø 7 mm INDOOR
32.0760.43 ← L = 6000 mm
56.0760.43 ← Zuschnitt berechnet in mm, ohne Gehrungsschnitt
32.1760.43 ← L = 300 m auf Rolle

Keder inlay for hollow seams
plastic round tube, Ø 7 mm INDOOR
L = 6000 mm
extrusion cut calculated in mm, excluding mitre cut
L = 300 m on roll

T/D/L: 6000/1000 mm | Ø: 7 mm | 20/33 g | VPE/PU: 100/1

Kedereinlage für Hohlsäume
Kunststoff-Vollmaterial, Ø 8 mm OUTDOOR
32.0960.43 ← L = 6000 mm
56.0960.43 ← Zuschnitt berechnet in mm, ohne Gehrungsschnitt

Keder inlay for hollow seams
solid plastic material, Ø 8 mm OUTDOOR
L = 6000 mm
extrusion cut calculated in mm, excluding mitre cut

T/D/L: 6000/1000 mm | Ø: 8 mm | 450/75 g | VPE/PU: 100/1



Rundrohr Ø8mm für Hohlsäume
Aluminium
36.0508.30 ← L = 6000 mm
56.0508.30 ← Zuschnitt berechnet in mm, ohne Gehrungsschnitt

Tube Ø8mm for hollow seams
aluminium
L = 6000 mm
extrusion cut calculated in mm, excluding mitre cut

T/D/L: 6000/1000 mm | Ø: 8 mm | 360/60 g | VPE/PU: 10/1



Vollstab Ø8mm
Aluminium
36.0608.30 ← L = 2996 mm
56.0608.30 ← Zuschnitt berechnet in mm, ohne Gehrungsschnitt

Rod Ø8mm
aluminium
L = 2996 mm
extrusion cut calculated in mm, excluding mitre cut

T/D/L: 2996 mm | Ø: 8 mm | 400 g | VPE/PU: 10

Keder transparent Ø5,5mm

32.0830.51 ← F = 15 mm, L = 3000 mm

32.0835.51 ← F = 15 mm, L = 50 m auf Rolle

Keder transparent Ø5.5mm

F = 15 mm, L = 3000 mm

F = 15 mm, L = 50 m on roll

T/D/L: 3000 m | Ø: 5,5 mm | 196 g | VPE/PU: 40

Keder transparent Ø8,5mm

32.0820.51 ← F = 15 mm, L = 3000 mm

32.0850.51 ← F = 15 mm, L = 50 m auf Rolle

Keder transparent Ø8.5mm

F = 15 mm, L = 3000 mm

F = 15 mm, L = 50 m on roll

T/D/L: 3000 mm | Ø: 8,5 mm | 303 g | VPE/PU: 40

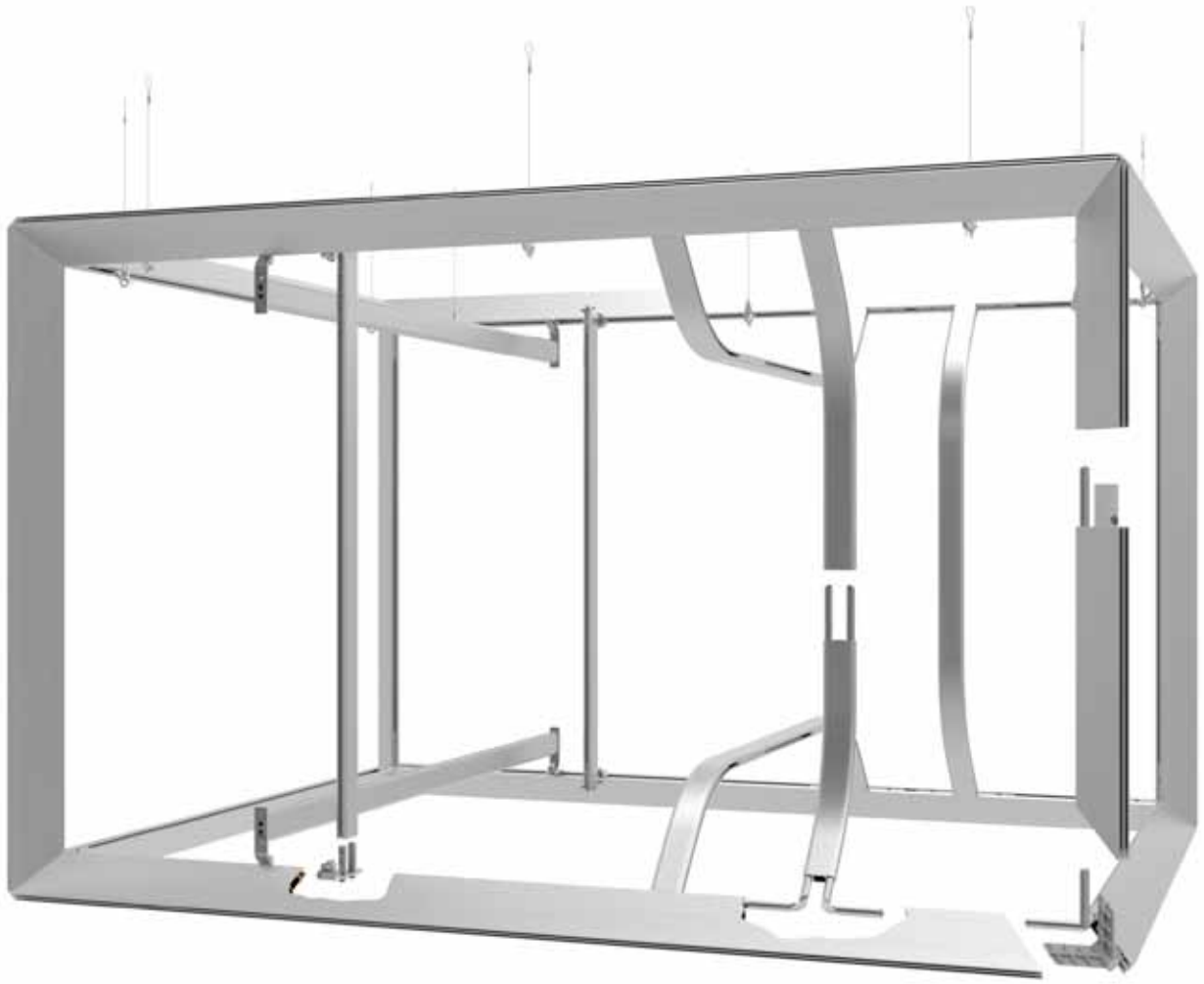

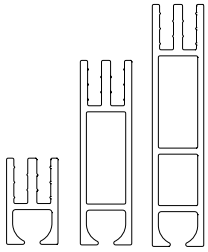

ABHÄNGUNG DADO SKYWALL KUBUS
SUSPENSION DADO SKYWALL CUBE



ABHÄNGUNG DADO SKYWALL ZYLINDER
SUSPENSION DADO SKYWALL CYLINDER



ABHÄNGUNG DADO SKYWALL KREISSEGMENT
SUSPENSION DADO SKYWALL SEGMENT OF A CIRCLE

ABHÄNGUNG DADO SKYWALL PYRAMIDEN-STUMPF
SUSPENSION DADO SKYWALL FRUSTUM OF PYRAMID

ABHÄNGUNG DADO SKYWALL PRISMEN
SUSPENSION DADO SKYWALL PRISMEN

FREISTEHEND DADO 5
FREESTANDING DADO 5



DADO SKYWALL 3 Schiene
Aluminium eloxiert
35.1730.31 ← L = 6060 mm
54.1730.31 ← Zuschnitt berechnet in mm, ohne Gehrungsschnitt

DADO SKYWALL 3 rail
aluminium anodised
L = 6060 mm
extrusion cut calculated in mm, excluding mitre cut

B/W: 17 mm H: 29 mm T/D/L: 6060/1000 mm 3708/611 g VPE/PU: 1



35.1739.31 **DADO SKYWALL 3 Schiene gebogen**
Querschnitt hochkant
kleinster Radius = 500 mm
Berechnung je angef. Lfm

DADO SKYWALL 3 rail bent
cross section upright
lowest radius = 500 mm
price per meter

B/W: 17 mm H: 29 mm T/D/L: 1000 mm 611 g VPE/PU: 1

35.1736.31 **DADO SKYWALL 3 Schiene gebogen**
Querschnitt auf 45° gedreht
Gummilippenkanal außen
kleinster Radius = 500 mm
Berechnung je angef. Lfm

DADO SKYWALL 3 rail bent
cross section 45° twisted
rubber lip channel outwards
lowest radius = 500 mm
price per meter

B/W: 17 mm H: 29 mm T/D/L: 1000 mm 611 g VPE/PU: 1

35.1735.31 **DADO SKYWALL 3 Schiene gebogen**
Querschnitt auf 45° gedreht
Gummilippenkanal innen
kleinster Radius = 500 mm
Berechnung je angef. Lfm

DADO SKYWALL 3 rail bent
cross section 45° twisted
rubber lip channel inwards
lowest radius = 500 mm
price per meter

B/W: 17 mm H: 29 mm T/D/L: 1000 mm 611 g VPE/PU: 1



35.1738.31 **DADO SKYWALL 3 Schiene gebogen**
Querschnitt flachliegend
Gummilippenkanal außen
kleinster Radius = 500 mm
Berechnung je angef. Lfm

DADO SKYWALL 3 rail bent
cross section flat
rubber lip channel outwards
lowest radius = 500 mm
price per meter

B/W: 17 mm H: 29 mm T/D/L: 1000 mm 611 g VPE/PU: 1



35.1737.31 **DADO SKYWALL 3 Schiene gebogen**
Querschnitt flachliegend
Gummilippenkanal innen
kleinster Radius = 500 mm
Berechnung je angef. Lfm

DADO SKYWALL 3 rail bent
cross section flat
rubber lip channel inwards
lowest radius = 500 mm
price per meter

B/W: 17 mm H: 29 mm T/D/L: 1000 mm 611 g VPE/PU: 1



DADO SKYWALL 6 Schiene
Aluminium eloxiert
35.1760.31 ← L = 6060 mm
54.1760.31 ← Zuschnitt berechnet in mm, ohne Gehrungsschnitt

DADO SKYWALL 6 rail
aluminium anodised
L = 6060 mm
extrusion cut calculated in mm, excluding mitre cut

B/W: 17 mm H: 61 mm T/D/L: 6060/1000 mm 6288/1038 g VPE/PU: 1



35.1769.31 **DADO SKYWALL 6 Schiene gebogen**
Querschnitt hochkant
kleinster Radius = 500 mm
Berechnung je angef. Lfm

DADO SKYWALL 6 rail bent
cross section upright
lowest radius = 500 mm
price per meter

B/W: 17 mm H: 61 mm T/D/L: 1000 mm 1038 g VPE/PU: 1

DADO SKYWALL 8 Schiene
Aluminium eloxiert
35.1780.31 ← L = 6060 mm
54.1780.31 ← Zuschnitt berechnet in mm, ohne Gehrungsschnitt

DADO SKYWALL 8 rail
aluminium anodised
L = 6060 mm
extrusion cut calculated in mm, excluding mitre cut

B/W: 17 mm H: 80 mm T/D/L: 6060/1000 mm 7720/1274 g VPE/PU: 1



35.1789.31 **DADO SKYWALL 8 Schiene gebogen**
Querschnitt hochkant
kleinster Radius = 800 mm
Berechnung je angef. Lfm

DADO SKYWALL 8 rail bent
cross section upright
lowest radius = 800 mm
price per meter

B/W: 17 mm H: 80 mm T/D/L: 1000 mm 1274 g VPE/PU: 1

36.3445.31

Bogen 45°
R = 250 mm
aus Schiene 2-Kanal FLACH
L = 396 mm + 100 mm re/li gerade

Arc 45°
R = 250 mm
made of rail 2-channel FLAT
L = 396 mm + 100 mm ri/le straight

B/W: 17 mm H: 44 mm T/D/L: 396 mm 558 g VPE/PU: 1

ANWENDUNG APPLICATION
36.3445.31

DADO Bogen 45°
DADO arc 45°

35.1420.01

DADO SKYWALL Strebenverbinder
Stahl verzinkt

DADO SKYWALL reinforcement connector
steel zinc plated

B/W: 20 mm H: 93 mm T/D/L: 4 mm 150 g VPE/PU: 1

ANWENDUNG APPLICATION
35.1420.01

DADO SKYWALL Strebenverbinder
DADO SKYWALL reinforcement connector

35.1250.01 **DADO SKYWALL 3D-Verbinder**
Stahl verzinkt

DADO SKYWALL 3D connector
steel zinc plated

B/W: 78 mm H: 78 mm T/D/L: 12 mm 174 g VPE/PU: 1

35.0375.45 **DADO SKYWALL 3D-Eckeinlage**
Kunststoff ähnlich RAL 7001

DADO SKYWALL 3D-edge inlay
plastics similar RAL 7001

B/W: 102 mm H: 73 mm T/D/L: 93 mm 45 g VPE/PU: 1

35.1217.00 **DADO SKYWALL Winkelverbinder**
einstellbar

DADO SKYWALL angle connector
adjustable

B/W: 61 mm H: 35 mm T/D/L: 57 mm 324 g VPE/PU: 1

ANWENDUNG APPLICATION
35.1217.00

DADO SKYWALL Winkelverbinder
DADO SKYWALL angel connector

35.7512.00 **DADO SKYWALL Kupplung**
von Schiene SKYWALL 8/6 auf 3

DADO SKYWALL coupler
from rail SKYWALL 8/6 to 3

B/W: 30,5 mm T/D/L: 150 mm 160 g VPE/PU: 1

ANWENDUNG APPLICATION
35.7512.00

DADO SKYWALL Kupplung
DADO SKYWALL coupler

35.0310.30 **DADO SKYWALL Längsverbindungseinlage**
Aluminium

DADO SKYWALL longitudinal inlay
aluminium

B/W: 30 mm H: 12 mm T/D/L: 100 mm 100 g VPE/PU: 1

ANWENDUNG APPLICATION
35.0310.30

DADO SKYWALL Längsverbindungseinlage
DADO SKYWALL longitudinal inlay

36.1215.01 **Schienenverbinder 150**
Stahl verzinkt
L = 150 mm
für den SIGN-WARE®-Kederkanal

Rail connector 150
steel zinc plated
L = 150 mm
for SIGN-WARE®-keder channel

H: 150 mm | Ø: 12 mm | 120 g | VPE/PU: 1

36.1315.01 **Schienenverbinder 150 mit Rändelschrauben**
Stahl verzinkt
L = 150 mm
mit Rändelschrauben
für den SIGN-WARE®-Kederkanal

Rail connector 150 with knurl screws
steel zinc plated
L = 150 mm
with knurl screws
for SIGN-WARE®-keder channel

T/D/L: 150 mm | Ø: 12 mm | 190 g | VPE/PU: 1

36.1515.01 **Schienenverbinder 150 gebogen**
Stahl verzinkt
L = 150 mm
für den SIGN-WARE®-Kederkanal

Rail connector 150 bent
steel zinc plated
L = 150 mm
for SIGN-WARE®-keder channel

T/D/L: 150 mm | Ø: 12 mm | 120 g | VPE/PU: 1

36.1529.01 **Verbinder zur Queranbindung**
Stahl verzinkt
mit Gewindestiften
für den SIGN-WARE®-Kederkanal

Connector for cross connection
steel zinc plated
with set screws
for SIGN-WARE®-keder channel

B/W: 60 mm H: 78 mm Ø: 12 mm 110 g VPE/PU: 1

ANWENDUNG APPLICATION
36.1529.01

Verbinder zur Queranbindung
Connector for cross connection

36.1528.01 **Verbinder zur Queranbindung**
Stahl verzinkt
mit Rändelschrauben
für den SIGN-WARE®-Kederkanal

Connector for cross connection
steel zinc plated
with knurl screw
for SIGN-WARE®-keder channel

B/W: 60 mm H: 78 mm Ø: 12 mm 140 g VPE/PU: 1

21.1230.12 **Drahtseilhalter SW1.5B doppelt**
mit beidseitigem Seilausgang
für Ø 1,5 mm Edelstahldrahtseil

Wire rope holder SW1.5B double
with double-sided wire outlet
for Ø 1.5 mm stainless steel wire

T/D/L: 62 mm | Ø: 10 mm | 20 g | VPE/PU: 4

ANWENDUNG APPLICATION
21.1230.12

Drahtseilhalter SW1.5B doppelt
Wire rope holder SW1.5B double

21.0611.12 **Ösenschraube mit SPINFIX™**
für den SIGN-WARE®-Kederkanal

Eye screw with SPINFIX™
for SIGN-WARE®-keder channel

T/D/L: 30 mm | Ø: 18 mm | 15 g | VPE/PU: 4

ANWENDUNG APPLICATION
21.0611.12

Ösenschraube mit SPINFIX™
Eye screw with SPINFIX™

21.5010.06

Drahtseilhalter SW1.5B
mit Öse
für Ø 1,5 mm-Edelstahldrahtseil

Wire rope holder SW1.5B
with eyelet
for Ø 1.5 mm stainless steel wire

T/D/L: 47 mm | Ø: 14 mm | 15 g | VPE/PU: 4

21.5006.06

Drahtseilhalter SW1.5B
mit Haken und Aushängesicherung
für Ø 1,5 mm-Edelstahldrahtseil

Wire rope holder SW1.5B
with hook and locking device
for Ø 1.5 mm stainless steel wire

T/D/L: 44 mm | Ø: 19 mm | 16 g | VPE/PU: 4

ANWENDUNG APPLICATION
21.5006.06

Drahtseilhalter SW1.5B
mit Haken und Aushängesicherung
Wire rope holder SW1.5B
with hook and locking device

21.5135.20 **Drahtseilhalter SW3.0**
mit SKYWALL Befestigungswinkel
für Ø 3,0 mm-Edelstahldrahtseil

Wire rope holder SW3.0
with SKYWALL connecting angle
for Ø 3.0 mm stainless steel wire

T/D/L: 78 mm | 85 g | VPE/PU: 1

ANWENDUNG APPLICATION
21.5135.20

Drahtseilhalter SW3.0
Wire rope holder SW3.0



DADO 5 Schiene
Aluminium eloxiert
35.0505.31 ← L = 6060 mm
54.0505.31 ← Zuschnitt berechnet in mm, ohne Gehrungsschnitt

DADO 5 rail
aluminium anodised
L = 6060 mm
extrusion cut calculated in mm, excluding mitre cut

B/W: 50 mm H: 50 mm T/D/L: 6060/1000 mm 12642/2086 g VPE/PU: 1



35.0599.31 **DADO 5 Schiene gebogen**
Aluminium eloxiert
kleinster Radius = 1500 mm
Berechnung je angef. Lfm

DADO 5 rail bent
aluminium anodised
lowest radius = 1500 mm
price per meter

B/W: 50 mm H: 50 mm T/D/L: 1000 mm 2086 g VPE/PU: 1

35.9506.00 **DADO 5 Tür komplett**
1000 x 2000 mm

DADO 5 complete door
1000 x 2000 mm

B/W: 1000 mm T/D/L: 2000 mm 13120 g VPE/PU: 1

35.9505.00 **DADO 5 Türset**

DADO 5 door set

B/W: 50 mm T/D/L: 500 mm 2695 g VPE/PU: 1



DADO 10 Schiene
Aluminium eloxiert
35.1010.31 ← L = 6060 mm
54.1010.31 ← Zuschnitt berechnet in mm, ohne Gehrungsschnitt

DADO 10 rail
aluminium anodised
L = 6060 mm
extrusion cut calculated in mm, excluding mitre cut

B/W: 100 mm H: 100 mm T/D/L: 6060/1000 mm 36324/6000 g VPE/PU: 1



35.3940.31 **DADO Docking-Schiene**
Aluminium eloxiert
L = 6060 mm

DADO docking-rail
aluminium anodised
L = 6060 mm

B/W: 17,6 mm T/D/L: 6060 mm 2200 g VPE/PU: 1

35.0502.30 **DADO 5 Q-be 2** DADO 5 Q-be 2

B/W: 100 mm H: 100 mm T/D/L: 50 mm 310 g VPE/PU: 1

35.0503.30 **DADO 5 Q-be 3** DADO 5 Q-be 3

B/W: 100 mm H: 100 mm T/D/L: 100 mm 381 g VPE/PU: 1

ANWENDUNG APPLICATION

35.0503.30

DADO 5 Q-be 3
DADO 5 Q-be 3

ANWENDUNG APPLICATION

35.0503.30

DADO 5 Q-be 3
DADO 5 Q-be 3

35.0504.30 **DADO 5 Q-be 4** DADO 5 Q-be 4

B/W: 100 mm H: 100 mm T/D/L: 100 mm 450 g VPE/PU: 1

35.0505.30 **DADO 5 Q-be 5** DADO 5 Q-be 5

B/W: 100 mm H: 100 mm T/D/L: 100 mm 520 g VPE/PU: 1

35.1505.30 **DADO 5 Q-be Basis-Würfel** DADO 5 Q-be basic cube

B/W: 34 mm H: 34 mm T/D/L: 34 mm 45 g VPE/PU: 1

35.1506.30 **DADO 5 Q-be Verbinder** DADO 5 Q-be connector

inkl. Schrauben incl. screws

B/W: 50 mm H: 50 mm T/D/L: 60 mm 85 g VPE/PU: 1

35.1507.30 **DADO 5 Q-be Platte** DADO 5 Q-be plate

inkl. Schrauben incl. screws

B/W: 36 mm H: 36 mm T/D/L: 10 mm 17 g VPE/PU: 1

35.1508.45 **DADO 5 Zwischenlage** DADO 5 intermediate inlay

Kunststoff ähnlich RAL 7001 plastics similar RAL 7001

B/W: 39 mm H: 5 mm T/D/L: 10 mm 2 g VPE/PU: 10

ANWENDUNG APPLICATION

35.1508.44

DADO 5 Zwischenlage
DADO 5 intermediate inlay

35.1002.30 **DADO 10 Q-be 2** DADO 10 Q-be 2

B/W: 190 mm H: 190 mm T/D/L: 100 mm 4282 g VPE/PU: 1

35.1003.30 **DADO 10 Q-be 3** DADO 10 Q-be 3

B/W: 190 mm H: 190 mm T/D/L: 190 mm 4355 g VPE/PU: 1

35.1004.30 **DADO 10 Q-be 4** DADO 10 Q-be 4

B/W: 190 mm H: 190 mm T/D/L: 190 mm 4428 g VPE/PU: 1

35.1005.30 **DADO 10 Q-be 5** DADO 10 Q-be 5

B/W: 190 mm H: 190 mm T/D/L: 190 mm 4630 g VPE/PU: 1

35.1018.30 **DADO 10 Längsverbinder** | **DADO 10 lengthwise connector**

Aluminium | aluminium

H: 180 mm | Ø: 70 mm | 1280 g | VPE/PU: 1

35.1010.30 **DADO 10 Q-be Basis Würfel** | **DADO 10 Q-be basic cube**

B/W: 70 mm | H: 70 mm | T/D/L: 70 mm | 805 g | VPE/PU: 1

35.1011.30 **DADO 10 Q-be Verbinder** | **DADO 10 Q-be connector**

H: 105 m | Ø: 70 mm | 280 g | VPE/PU: 1



35.1012.30 **DADO 10 Q-be Abdeckplatte** | **DADO 10 Q-be plate**

B/W: 84 mm | H: 84 mm | T/D/L: 15 mm | 207 g | VPE/PU: 1

35.1050.30 **DADO 10 Bohrschablone**
für Q-be-Verbinder
Bohrabstand 50 mm

DADO 10 drill template
for Q-be connector
drilling distance 50 mm

B/W: 40,5 mm H: 95,5 mm T/D/L: 46 mm 410 g VPE/PU: 1

ANWENDUNG APPLICATION
35.1050.30

DADO 10 Bohrschablone
DADO 10 drill template

35.1051.00 **DADO 10 Stufenbohrer Ø 10 mm**
mit Radialnut
für DADO 10 Bohrschablone

DADO 10 twist drill Ø 10 mm
with radial groove
for DADO 10 drill template

T/D/L: 132 mm Ø: 10 mm 57 g VPE/PU: 1

21.5002.20 **Drahtseilhalter SW3.0**
mit Hammerkopfschraube
für Ø 3,0 mm-Edelstahldrahtseil

Wire rope holder SW3.0
with hammer head screw
for Ø 3.0 mm stainless steel wire

T/D/L: 67 mm | Ø: 15 mm | 90 g | VPE/PU: 1

ANWENDUNG APPLICATION
21.5002.20

Drahtseilhalter SW3.0 mit Hammerkopfschraube
Wire rope holder SW3.0 with hammer head screw

21.5003.20 **Drahtseilhalter SW3.0 Gelenk**
mit Hammerkopfschraube
für Ø 3,0 mm-Edelstahldrahtseil

Wire rope holder SW3.0 joint
with hammer head screw
for Ø 3.0 mm stainless steel wire

T/D/L: 96 mm | Ø: 15 mm | 120 g | VPE/PU: 1

21.5004.20 **Drahtseilhalter SW3.0**
mit Gabel und Sicherungsbolzen
für Ø 3,0 mm-Edelstahldrahtseil

Wire rope holder SW3.0
with bracket and fasting bolt
for Ø 3.0 mm stainless steel wire

T/D/L: 95 mm | Ø: 15 mm | 134 g | VPE/PU: 1

21.5005.20 **Drahtseilhalter SW3.0**
mit Haken und Aushängesicherung
für Ø 3,0 mm-Edelstahldrahtseil

Wire rope holder SW3.0
with hook and locking device
for Ø 3.0 mm stainless steel wire

T/D/L: 70 mm | Ø: 33 mm | 100 g | VPE/PU: 1

36.0206.01 **Ringschraube M6 DIN 580**
Stahl verzinkt
mit Konterstück Stahl

Ring screw M6 DIN 580
steel zinc plated
with counter part steel

B/W: 30 mm H: 49 mm Ø: 36 mm 345 g VPE/PU: 1

36.3183.01 **Hammerkopfschraube M8x20**
mit Ringmutter
inkl. Sicherungsscheibe
für den SIGN-WARE®-Kederkanal

Hammer head screw M8x20
with ring nut
incl. locking washer
for SIGN-WARE®-keder channel

B/W: 37 mm H: 50 mm T/D/L: 30 mm 75 g VPE/PU: 1

36.1215.01

Schienenverbinder 150
Stahl verzinkt
L = 150 mm
für den SIGN-WARE®-Kederkanal

Rail connector 150
steel zinc plated
L = 150 mm
for SIGN-WARE®-keder channel

H: 150 mm | Ø: 12 mm | 120 g | VPE/PU: 1

36.1315.01

Schienenverbinder 150 mit Rändelschrauben
Stahl verzinkt
L = 150 mm
mit Rändelschrauben
für den SIGN-WARE®-Kederkanal

Rail connector 150 with knurl screws
steel zinc plated
L = 150 mm
with knurl screws
for SIGN-WARE®-keder channel

T/D/L: 150 mm | Ø: 12 mm | 190 g | VPE/PU: 1

36.1515.01

Schienenverbinder 150 gebogen
Stahl verzinkt
L = 150 mm
für den SIGN-WARE®-Kederkanal

Rail connector 150 bent
steel zinc plated
L = 150 mm
for SIGN-WARE®-keder channel

T/D/L: 150 mm | Ø: 12 mm | 120 g | VPE/PU: 1

36.1529.01

Verbinder zur Queranbindung
Stahl verzinkt
mit Gewindestiften
für den SIGN-WARE®-Kederkanal

Connector for cross connection
steel zinc plated
with set screws
for SIGN-WARE®-keder channel

B/W: 60 mm | H: 78 mm | Ø: 12 mm | 110 g | VPE/PU: 1

ANWENDUNG APPLICATION
35.1529.01

Verbinder zur Queranbindung
Connector for cross connection

36.1528.01 **Verbinder zur Queranbindung**
Stahl verzinkt
mit Rändelschrauben
für den SIGN-WARE®-Kederkanal

Connector for cross connection
steel zinc plated
with knurl screw
for SIGN-WARE®-keder channel

B/W: 60 mm | H: 78 mm | Ø: 12 mm | 140 g | VPE/PU: 1

36.1290.01 **Schienenverbinder 2D starr**
Stahl verzinkt
Winkel 90°
für den SIGN-WARE®-Kederkanal

Rail connector 2D angle fixed
steel zinc plated
angle 90°
for SIGN-WARE®-keder channel

B/W: 80 mm | H: 80 mm | Ø: 12 mm | 100 g | VPE/PU: 1

36.1293.01 **Schienenverbinder 3D starr**
Stahl verzinkt
Winkel 90°
für den SIGN-WARE®-Kederkanal

Rail connector 3D angle fixed
steel zinc plated
angle 90°
for SIGN-WARE®-keder channel

B/W: 78 mm | H: 78 mm | Ø: 12 mm | 100 g | VPE/PU: 1

36.1295.01 **Schienenverbinder 2D**
Stahl verzinkt
mit vertikalem Gelenk
für den SIGN-WARE®-Kederkanal

Rail connector 2D
steel zinc plated
with vertical joint
for SIGN-WARE®-keder channel

B/W: 78 mm H: 78 mm Ø: 12 mm 105 g VPE/PU: 1

ANWENDUNG APPLICATION
36.1295.01

Schienenverbinder 2D Rail connector 2D

36.1296.01 **Schienenverbinder 3D**
Stahl verzinkt
mit horizontalem Gelenk
für den SIGN-WARE®-Kederkanal

Rail connector 3D
steel zinc plated
with horizontal joint
for SIGN-WARE®-keder channel

B/W: 78 mm H: 78 mm Ø: 12 mm 105 g VPE/PU: 1

ANWENDUNG APPLICATION
36.1296.01

Schienenverbinder 3D Rail connector 3D



	Edelstahldrahtseil	**Stainless steel rope**
36.5205.20 ←	Ø 1,5 mm, L = 500 mm	Ø 1.5 mm, L = 500 mm
36.5215.20 ←	Ø 1,5 mm, L = 1500 mm	Ø 1.5 mm, L = 1500 mm
36.5230.20 ←	Ø 1,5 mm, L = 3000 mm	Ø 1.5 mm, L = 3000 mm
36.5250.20 ←	Ø 1,5 mm, L = 5000 mm	Ø 1.5 mm, L = 5000 mm
36.5250.20 ←	Ø 1,5 mm, L = 100 m auf Rolle	Ø 1.5 mm, L = 100 m on roll

Ø: 1,5 mm | 5/15/30/450 g | VPE/PU: 1

	Edelstahldrahtseil mit 30 mm Schlaufe	**Stainless steel rope with 30 mm loop**
36.5305.20 ←	Ø 1,5 mm, L = 500 mm	Ø 1.5 mm, L = 500 mm
36.5315.20 ←	Ø 1,5 mm, L = 1500 mm	Ø 1.5 mm, L = 1500 mm
36.5330.20 ←	Ø 1,5 mm, L = 3000 mm	Ø 1.5 mm, L = 3000 mm
36.5350.20 ←	Ø 1,5 mm, L = 5000 mm	Ø 1.5 mm, L = 5000 mm

Ø: 1,5 mm | 5/15/30/450 g | VPE/PU: 1

	Edelstahldrahtseil mit aufgespritzter Zugöse	**Stainless steel rope with moulded eyelet**
	Innen Ø 5 mm	inner Ø 5 mm
36.5405.20 ←	Ø 1,5 mm, L = 500 mm	Ø 1.5 mm, L = 500 mm
36.5415.20 ←	Ø 1,5 mm, L = 1500 mm	Ø 1.5 mm, L = 1500 mm
36.5430.20 ←	Ø 1,5 mm, L = 3000 mm	Ø 1.5 mm, L = 3000 mm

Ø: 1,5 mm | 5/15/30 g | VPE/PU: 1

	Edelstahldrahtseil mit Schlaufe	**Stainless steel rope with loop**
36.7315.20 ←	Ø 3,0 mm, L = 1500 mm	Ø 3.0 mm, L = 1500 mm
36.7330.20 ←	Ø 3,0 mm, L = 3000 mm	Ø 3.0 mm, L = 3000 mm
36.7350.20 ←	Ø 3,0 mm, L = 5000 mm	Ø 3.0 mm, L = 5000 mm
36.7003.20 ←	Ø 3,0 mm, L = 500 m auf Rolle	Ø 3.0 mm, L = 500 m on roll

Ø: 3,0 mm | 81/157/262 g | VPE/PU: 1

36.5033.00 **Drahtseilschere** — **Wire rope cutter**

B/W: 60 mm T/D/L: 190 mm 297 g VPE/PU: 1

Handpresszange — **Hand tong**

36.5022.01 ← für Pressklemmen Ø 0,45-2,0 mm — for wire rope clamps Ø 0.45-2.0 mm

36.5122.01 ← für Pressklemmen Ø 1,5 mm — for wire rope clamps Ø 1.5 mm

B/W: 50 mm H: 20 mm T/D/L: 250/230 mm 431 g VPE/PU: 1

36.7010.20 **Pressklemme** — **Wire rope clamp**

für Edelstahldrahtseil Ø 1,5 mm — for stainless steel rope Ø 1.5 mm

B/W: 4,5 mm H: 3 mm T/D/L: 10 mm 1 g VPE/PU: 100

34.2820.31 **IN-FRAME Verbindungsblech L** — **IN-FRAME connecting sheet L**

mit Konterstücken M5 flach — with counter parts M5 flat

Aluminium eloxiert — aluminium anodised

B/W: 27 mm H: 2 mm T/D/L: 190 mm 45 g VPE/PU: 1

34.2720.31 **IN-FRAME Verbindungsblech L** — **IN-FRAME connecting sheet L**

mit SPINFIX™ — with SPINFIX™

Aluminium eloxiert — aluminium anodised

B/W: 27 mm H: 2 mm T/D/L: 190 mm 45 g VPE/PU: 1

34.2822.31 **IN-FRAME Längsverbindungsblech**
mit Konterstücken M5 flach
Aluminium eloxiert

IN-FRAME lengthwise connecting
with counter parts M5 flat
aluminium anodised

B/W: 27 mm H: 2 mm T/D/L: 353 mm 49 g VPE/PU: 1

34.2722.31 **IN-FRAME Längsverbindungsblech**
mit SPINFIX™
Aluminium eloxiert

IN-FRAME lengthwise connecting
with SPINFIX™
aluminium anodised

B/W: 27 mm H: 2 mm T/D/L: 353 mm 49 g VPE/PU: 1

ANWENDUNG APPLICATION
34.2722.31

IN-FRAME Längsverbindungsblech mit SPINFIX™
IN-FRAME lengthwise connecting with SPINFIX™

34.2821.31 **IN-FRAME Verbindungsblech T**
mit Konterstücken M5 flach
Aluminium eloxiert

IN-FRAME connecting sheet T
with counter parts M5 flat
aluminium anodised

B/W: 27 mm H: 2 mm T/D/L: 232 mm 54 g VPE/PU: 1

34.2721.31 **IN-FRAME Verbindungsblech T**
mit SPINFIX™
Aluminium eloxiert

IN-FRAME connecting sheet T
with SPINFIX™
aluminium anodised

B/W: 27 mm H: 2 mm T/D/L: 232 mm 54 g VPE/PU: 1



35.0495.31 **DADO Knotenblech**
Aluminium eloxiert

DADO gusset plate
aluminium anodised

B/W: 305 mm H: 305 m T/D/L: 20 mm 220 g VPE/PU: 1

35.0498.31 **DADO Knotenblech mit SPINFIX™**
Aluminium eloxiert

DADO gusset plate with SPINFIX™
aluminium anodised

B/W: 305 mm H: 305 m T/D/L: 20 mm 220 g VPE/PU: 1

ANWENDUNG APPLICATION
35.0498.31

DADO Knotenblech mit SPINFIX™
DADO gusset plate with SPINFIX™

35.0490.04 **DADO Knotenblech**
Stahl lackiert RAL 9006

DADO gusset plate
steel lacquered RAL 9006

B/W: 320 mm T/D: 320 mm T/D/L: 30 mm 1700 g VPE/PU: 1

35.5050.01 **DADO 5 Scharnier 50x50mm**
Stahl verzinkt

DADO 5 hinge 50x50mm
steel zinc plated

B/W: 64 mm H: 110 mm T/D/L: 14 mm 140 g VPE/PU: 1

ANWENDUNG APPLICATION
35.5050.01

DADO 5 Scharnier 50x50mm
DADO 5 hinge 50x50mm

35.5084.01 **DADO 5 Rahmenverbinder**
Stahl verzinkt

DADO 5 frame connector
steel zinc plated

B/W: 30 mm T/D/L: 50 mm 70 g VPE/PU: 1

ANWENDUNG APPLICATION
35.5084.01

DADO 5 Rahmenverbinder
DADO 5 frame connector

20.8901.01

Verbindungswinkel SW3901
44 x 36 x 3 x 40 Stahl verzinkt
mit Hammerkopfschraube M8
und Sechskantmutter

Connecting angle SW3901
44 x 36 x 3 x 40 steel zinc plated
with hammerhead screw M8
and hexagon nut

B/W: 36 mm H: 44 mm T/D/L: 40 mm 70 g VPE/PU: 1

20.3901.01

Verbindungswinkel SW3901
44 x 36 x 3 x 40 Stahl verzinkt

Connecting angle SW3901
44 x 36 x 3 x 40 steel zinc plated

B/W: 36 mm H: 44 mm T/D/L: 40 mm 35 g VPE/PU: 1

36.2040.30

Befestigungswinkel für Platten
Aluminium
20 x 40 x 3 x 40 mm
mit SPINFIX™

Fastening angle for panels
aluminium
20 x 40 x 3 x 40 mm
with SPINFIX™

B/W: 20 mm H: 40 mm T/D/L: 3 mm 29 g VPE/PU: 1

ANWENDUNG APPLICATION
36.2040.30

Befestigungswinkel für Platten
Fastening angle for panels

36.4040.30 **Befestigungswinkel für Platten**
Aluminium
40 x 40 x 3 x 40 mm
mit SPINFIX™

Fastening angle for panels
aluminium
40 x 40 x 3 x 40 mm
with SPINFIX™

B/W: 40 mm | H: 3 mm | T/D/L: 40 mm | 38 g | VPE/PU: 1

ANWENDUNG APPLICATION
36.4040.30

Befestigungswinkel für Platten
Fastening angle for panels

36.0075.01 **Stellfuß**
Stahl verzinkt
zur Montage im SIGN-WARE®-Kederkanal

Adjustable base
steel zinc plated
installation in the SIGN-WARE®-keder channel

H: 24 mm | Ø: 30 mm | 100 g | VPE/PU: 1

35.0820.01 **DADO Distanzfuß**
mit Hammerkopfschraube M8

DADO distance foot
with hammer head screw M8

H: 11 mm | Ø: 30 mm | 60 g | VPE/PU: 1

SPINFIX™ Schraube M6x12

36.0012.01 ← inkl. Sicherungsscheibe kurz
36.0013.01 ← inkl. Sicherungsscheibe lang
mit Sechskantmutter für den SIGN-WARE®-Kederkanal

SPINFIX™ screw M6x12

incl. locking washer short
incl. locking washer long
with hexagonal nut for SIGN-WARE®-keder channel

B/W: 17 mm | H: 22,5 mm | 15 g | VPE/PU: 1

ANWENDUNG APPLICATION

36.0012.01
36.0013.01

SPINFIX™ Schraube M6x12
SPINFIX™ screw M6x12

36.2311.01 **SPINFIX™ Schraube M6x12mm**
mit Sicherungsscheibe
und Flügelmutter DIN 315

SPINFIX™ screw M6x12mm
with locking washer
and butterfly nut DIN 315

B/W: 30 mm | H: 30 mm | 15 g | VPE/PU: 1

36.3182.01 **Hammerkopfschraube M8x20**
mit Flügelmutter
inkl. Sicherungsscheibe
für den SIGN-WARE®-Kederkanal

Hammer head screw M8x20
with wing nut
incl. locking washer
for SIGN-WARE®-keder channel

B/W: 30 mm | H: 33 mm | 38 g | VPE/PU: 1

36.3181.01 **Hammerkopfschraube M8x20**
mit Sechskantmutter
inkl. Sicherungsscheibe
für den SIGN-WARE®-Kederkanal

Hammer head screw M8x20
with hex-nut
incl. locking washer
for SIGN-WARE®-keder channel

B/W: 30 mm | H: 35 mm | 31 g | VPE/PU: 1

Paspelband 12x2,7mm
für Schiene IN-FRAME
geriffelt, PVC transparent
Shore = 72
32.2312.72 ← Rolle 200 m
32.2312.51 ← Rolle 200 m mit individuellen Aufdrucken

Piping strip 12x2.7mm
for rail IN-FRAME
corrugat, PVC transparent
shore = 72
roll 200 m
roll 200 m with individual print

B/W: 12 mm H: 2,7 mm T/D/L: 200 m 7640 g VPE/PU: 200

32.0312.72 **Paspelband 12x3mm**
PVC transparent
Shore = 72
Rolle 200 m

Piping strip 12x3mm
PVC transparent
shore = 72
roll 200 m

B/W: 12 mm H: 3 mm T/D/L: 200 m 7960 g VPE/PU: 200

32.1403.72 **Paspelband 14x3mm**
PVC transparent
Shore = 72 +/- 3
Rolle 200 m

Piping strip 14x3mm
PVC transparent
shore = 72 +/- 3
roll 200 m

B/W: 14 mm H: 3 mm T/D/L: 200 m 9100 g VPE/PU: 200

32.1503.72 **Paspelband 15x3mm**
PVC transparent
Shore = 72 +/- 3
Rolle 200 m

Piping strip 15x3mm
PVC transparent
shore = 72 +/- 3
roll 200 m

B/W: 15 mm H: 3 mm T/D/L: 200 m 10400 g VPE/PU: 200

32.0315.72 **Klemm-Paspelband 15x3mm**
PVC transparent
Shore = 73
Rolle 100 m

Clamp piping strip 15x3mm
PVC transparent
shore = 73
roll 100 m

B/W: 15 mm H: 3 mm T/D/L: 100 m 4880 g VPE/PU: 100

32.1055.51 **PVC-Schlauch Ø5,5mm**
PVC transparent
Shore = 55 A
Rolle 200 m

PVC-hose Ø5.5mm
PVC transparent
shore = 55 A
roll 200 m

T/D/L: 200 m Ø: 5,5 mm 4850 g VPE/PU: 200

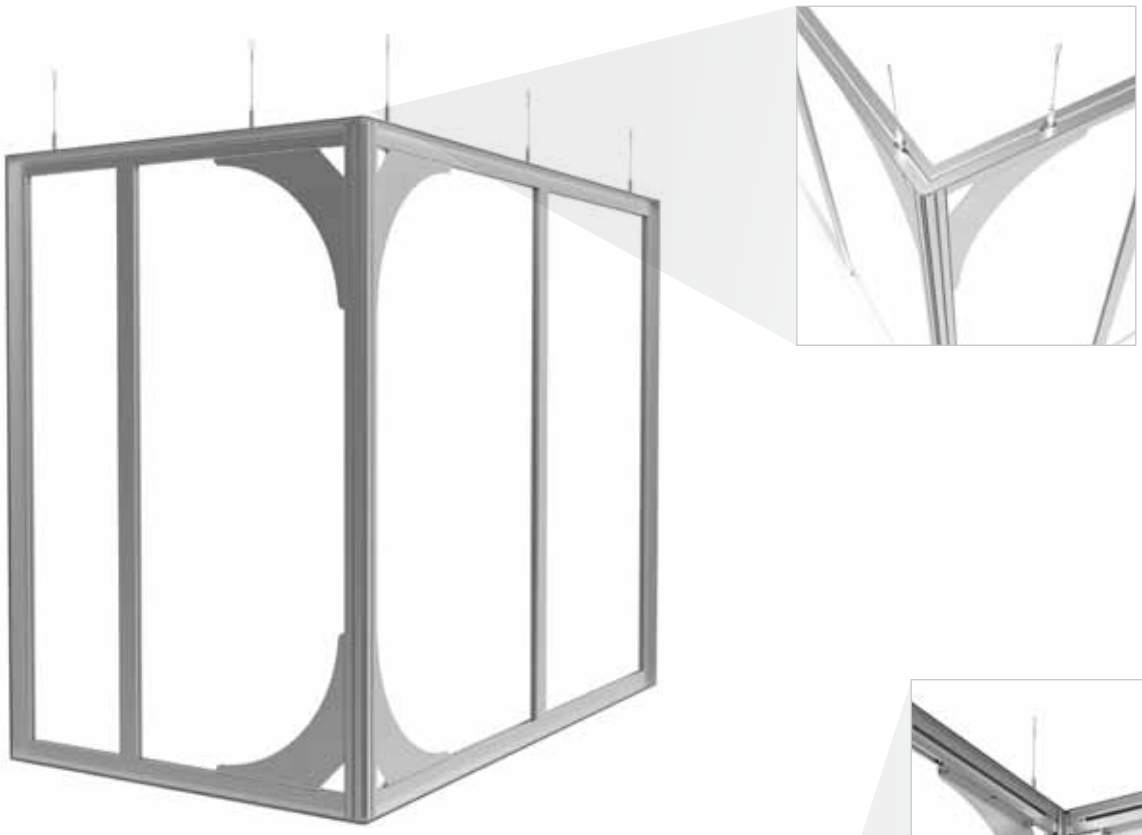

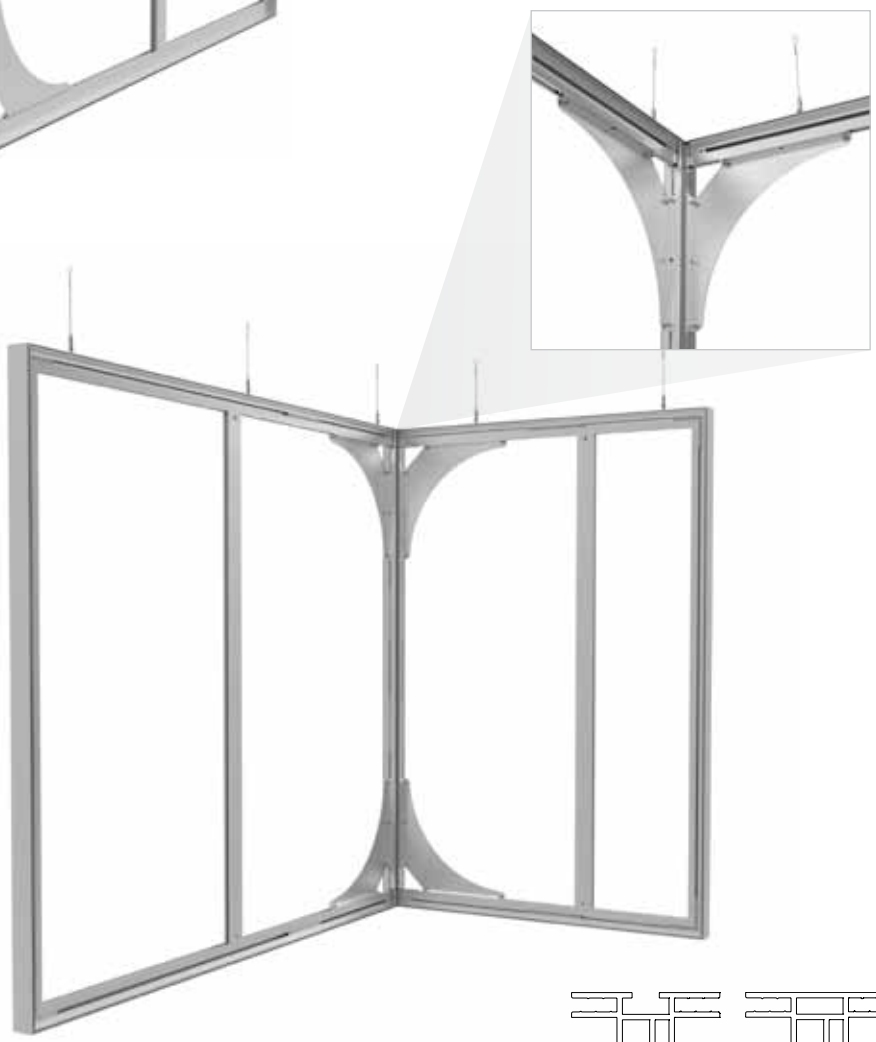

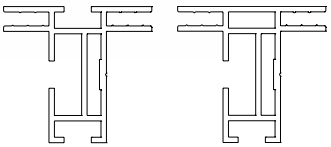

ABHÄNGUNG FitFRAME
SUSPENSION FitFRAME

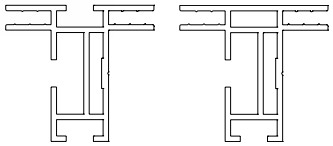

ABHÄNGUNG FitFRAME
SUSPENSION FitFRAME

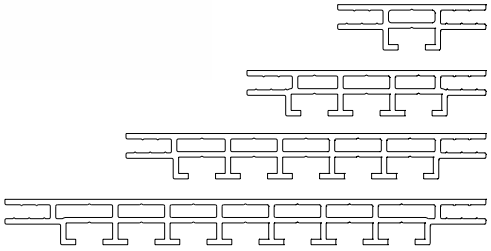

ABHÄNGUNG FitFRAME
SUSPENSION FitFRAME

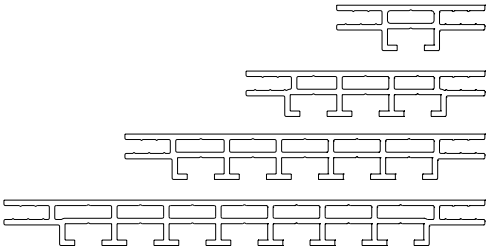

ABHÄNGUNG FitFRAME
SUSPENSION FitFRAME

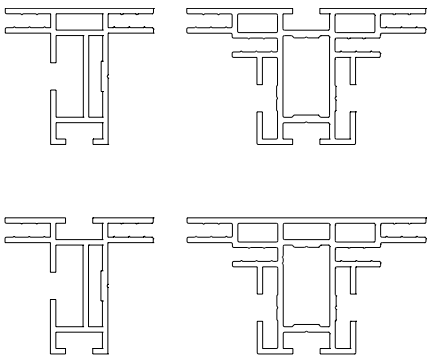

FREISTEHEND FitFRAME
FREESTANDING FitFRAME

WANDBEFESTIGUNG FitFRAME
WALL MOUNTING FitFRAME

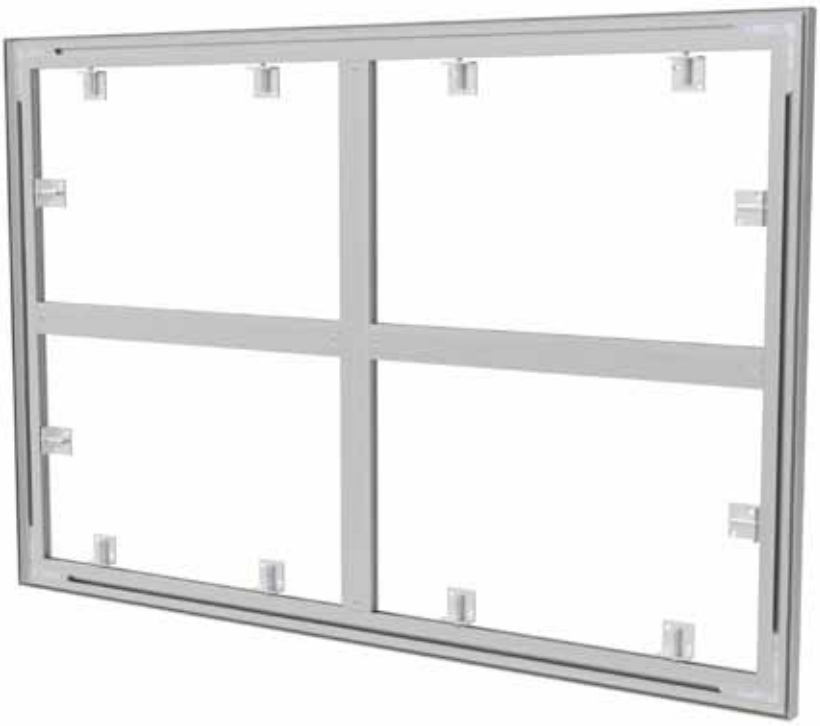

WANDBEFESTIGUNG FitFRAME
WALL MOUNTING FitFRAME



WANDBEFESTIGUNG FitFRAME
WALL MOUNTING FitFRAME

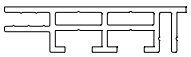

WANDBEFESTIGUNG FitFRAME
WALL MOUNTING FitFRAME

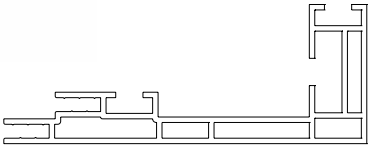



FitFRAME Schiene light
Aluminium eloxiert
29.0637.31 ← L = 6060 mm
59.0637.31 ← Zuschnitt berechnet in mm, ohne Gehrungsschnitt

FitFRAME rail light
aluminium anodised
L = 6060 mm
extrusion cut calculated in mm, excluding mitre cut

B/W: 20 mm H: 37 mm T/D/L: 6060/1000 mm 3168/523 g VPE/PU: 1



FitFRAME Schiene light gelocht
Aluminium eloxiert
29.0639.31 ← L = 6060 mm
59.0639.31 ← Zuschnitt berechnet in mm, ohne Gehrungsschnitt

FitFRAME rail light drilled
aluminium anodised
L = 6060 mm
extrusion cut calculated in mm, excluding mitre cut

B/W: 20 mm H: 37 mm T/D/L: 6060/1000 mm 3168/523 g VPE/PU: 1



29.0636.31 **FitFRAME Schiene light gebogen**
Aluminium eloxiert
kleinster Radius = 800 mm
Berechnung je angef. Lfm

FitFRAME rail light bent
aluminium anodised
lowest radius = 800 mm
price per meter

B/W: 20 mm H: 37 mm T/D/L: 1000 mm 523 g VPE/PU: 1



FitFRAME Schiene heavy
Aluminium eloxiert
29.0644.31 ← L = 6060 mm
59.0644.31 ← Zuschnitt berechnet in mm, ohne Gehrungsschnitt

FitFRAME rail heavy
aluminium anodised
L = 6060 mm
extrusion cut calculated in mm, excluding mitre cut

B/W: 26 mm H: 44 mm T/D/L: 6060/1000 mm 4985/823 g VPE/PU: 1

29.0144.00 **FitFRAME Schiene heavy gebogen**
Aluminium eloxiert
kleinster Radius = 800 mm
Berechnung je angef. Lfm

FitFRAME rail heavy bent
aluminium anodised
lowest radius = 800 mm
price per meter

B/W: 25 mm H: 44 mm T/D/L: 1000 mm 823 g VPE/PU: 1



FitFRAME Schiene duo50 smart
Aluminium eloxiert
29.1549.31 ← L = 6060 mm
59.1549.31 ← Zuschnitt berechnet in mm, ohne Gehrungsschnitt

FitFRAME rail duo50 smart
aluminium anodised
L = 6060 mm
extrusion cut calculated in mm, excluding mitre cut

B/W: 49 mm H: 15 mm T/D/L: 6060/1000 mm 3769/622 g VPE/PU: 1



29.1543.31 **FitFRAME duo50 smart gebogen**
Querschnitt hochkant
Gummilippenkanal außen
kleinster Radius = 250 mm
Berechnung je angef. Lfm

FitFRAME duo50 smart bent
cross section upright
rubber lip channel outwards
lowest radius = 250 mm
price per meter

B/W: 49 mm H: 15 mm T/D/L: 1000 mm 622 g VPE/PU: 1



29.1542.31 **FitFRAME duo50 smart gebogen**
Querschnitt hochkant
Gummilippenkanal innen
kleinster Radius = 250 mm
Berechnung je angef. Lfm

FitFRAME duo50 smart bent
cross section upright
rubber lip channel innwards
lowest radius = 250 mm
price per meter

B/W: 49 mm H: 15 mm T/D/L: 1000 mm 622 g VPE/PU: 1



FitFRAME Schiene duo50
Aluminium eloxiert
29.0649.31 ← L = 6060 mm
59.0649.31 ← Zuschnitt berechnet in mm, ohne Gehrungsschnitt

FitFRAME rail duo50
aluminium anodised
L = 6060 mm
extrusion cut calculated in mm, excluding mitre cut

B/W: 49 mm H: 45 mm T/D/L: 6060/1000 mm 6363/1050 g VPE/PU: 1

29.0180.00 **FitFRAME Schiene duo50 gebogen**
Aluminium eloxiert
kleinster Radius = 800 mm
Berechnung je angef. Lfm

FitFRAME rail duo50 bent
aluminium anodised
lowest radius = 800 mm
price per meter

B/W: 49 mm H: 44 mm T/D/L: 1000 mm 1050 g VPE/PU: 1



FitFRAME Schiene duo50 compact
Aluminium eloxiert
29.0549.31 ← L = 6060 mm
59.0549.31 ← Zuschnitt berechnet in mm, ohne Gehrungsschnitt

FitFRAME rail duo50 compact
aluminium anodised
L = 6060 mm
extrusion cut calculated in mm, excluding mitre cut

B/W: 49 mm H: 45 mm T/D/L: 6060/1000 mm 1090 g VPE/PU: 1



29.0599.31 **FitFRAME duo50 compact gebogen**
Aluminium eloxiert
kleinster Radius = 1000 mm
Berechnung je angef. Lfm

FitFRAME duo50 compact bent
aluminium anodised
lowest radius = 1000 mm
price per meter

B/W: 49 mm H: 45 mm T/D/L: 1000 mm 6600/1090 g VPE/PU: 1

FitFRAME Schiene lightbox60
Aluminium eloxiert
29.0460.31 ← L = 6060 mm
59.0460.31 ← Zuschnitt berechnet in mm, ohne Gehrungsschnitt

FitFRAME rail lightbox60
aluminium anodised
L = 6060 mm
extrusion cut calculated in mm, excluding mitre cut

B/W: 60 mm H: 15 mm T/D/L: 6060/1000 mm 5980/987 g VPE/PU: 1

FitFRAME Schiene duo80 smart
Aluminium eloxiert
29.1579.31 ← L = 6060 mm
59.1579.31 ← Zuschnitt berechnet in mm, ohne Gehrungsschnitt

FitFRAME rail duo80 smart
aluminium anodised
L = 6060 mm
extrusion cut calculated in mm, excluding mitre cut

B/W: 15 mm H: 79 mm T/D/L: 6060/1000 mm 6557/1082 g VPE/PU: 1



29.1573.31 **FitFRAME duo80 smart gebogen**
Querschnitt hochkant
Gummilippenkanal außen
kleinster Radius = 250 mm
Berechnung je angef. Lfm

FitFRAME duo80 smart bent
cross section upright
rubber lip channel outwards
lowest radius = 250 mm
price per meter

B/W: 15 mm H: 79 mm T/D/L: 1000 mm 1082 g VPE/PU: 1

29.1572.31 **FitFRAME duo80 smart gebogen**
Querschnitt hochkant
Gummilippenkanal innen
kleinster Radius = 250 mm
Berechnung je angef. Lfm

FitFRAME duo80 smart bent
cross section upright
rubber lip channel inwards
lowest radius = 250 mm
price per meter

B/W: 15 mm H: 79 mm T/D/L: 1000 mm 1082 g VPE/PU: 1



FitFRAME Schiene duo80
Aluminium eloxiert
29.0679.31 ← L = 6060 mm
59.0679.31 ← Zuschnitt berechnet in mm, ohne Gehrungsschnitt

FitFRAME rail duo80
aluminium anodised
L = 6060 mm
extrusion cut calculated in mm, excluding mitre cut

B/W: 79 mm H: 45 mm T/D/L: 6060/1000 mm 10650/1757 g VPE/PU: 1



FitFRAME Schiene duo80 compact
Aluminium eloxiert
29.0579.31 ← L = 6060 mm
59.0579.31 ← Zuschnitt berechnet in mm, ohne Gehrungsschnitt

FitFRAME rail duo80 compact
aluminium anodised
L = 6060 mm
extrusion cut calculated in mm, excluding mitre cut

B/W: 79 mm H: 45 mm T/D/L: 6060/1000 mm 1089/1797 g VPE/PU: 1

FitFRAME Schiene duo120 smart
Aluminium eloxiert
29.1119.31 ← L = 6060 mm
59.1119.31 ← Zuschnitt berechnet in mm, ohne Gehrungsschnitt

FitFRAME rail duo120 smart
aluminium anodised
L = 6060 mm
extrusion cut calculated in mm, excluding mitre cut

B/W: 119 mm H: 15 mm T/D/L: 6060/1000 mm 9980/1650 g VPE/PU: 1



29.1113.31 **FitFRAME duo120 smart gebogen**
Querschnitt hochkant
Gummilippenkanal außen
kleinster Radius = 250 mm
Berechnung je angef. Lfm

FitFRAME duo120 smart bent
cross section upright
rubber lip channel outwards
lowest radius = 250 mm
price per meter

B/W: 15 mm H: 79 mm T/D/L: 1000 mm 1650 g VPE/PU: 1



29.1112.31 **FitFRAME duo120 smart gebogen**
Querschnitt hochkant
Gummilippenkanal innen
kleinster Radius = 250 mm
Berechnung je angef. Lfm

FitFRAME duo120 smart bent
cross section upright
rubber lip channel inwards
lowest radius = 250 mm
price per meter

B/W: 15 mm H: 79 mm T/D/L: 1000 mm 1650 g VPE/PU: 1



FitFRAME Schiene lightbox120
Aluminium eloxiert
29.0120.31 ← L = 6060 mm
59.0120.31 ← Zuschnitt berechnet in mm, ohne Gehrungsschnitt

FitFRAME rail lightbox120
aluminium anodised
L = 6060 mm
extrusion cut calculated in mm, excluding mitre cut

B/W: 120 mm H: 46 mm T/D/L: 6060/1000 mm 12362/2040 g VPE/PU: 1



FitFRAME Schiene lightbox120
Aluminium RAL 9016 weiß
29.0120.32 ← L = 6000 mm
59.0120.32 ← Zuschnitt berechnet in mm, ohne Gehrungsschnitt

FitFRAME rail lightbox120
aluminium RAL 9016 white
L = 6000 mm
extrusion cut calculated in mm, excluding mitre cut

B/W: 120 mm H: 46 mm T/D/L: 6060/1000 mm 12362/2040 g VPE/PU: 1

FitFRAME Schiene duo160 smart
Aluminium eloxiert
29.1159.31 ← L = 6060 mm
59.1159.31 ← Zuschnitt berechnet in mm, ohne Gehrungsschnitt

FitFRAME rail duo160 smart
aluminium anodised
L = 6060 mm
extrusion cut calculated in mm, excluding mitre cut

B/W: 159 mm H: 15 mm T/D/L: 6060/1000 mm 13390/2210 g VPE/PU: 1



29.1153.31 **FitFRAME duo160 smart gebogen**
Querschnitt hochkant
Gummilippenkanal außen
kleinster Radius = 250 mm
Berechnung je angef. Lfm

FitFRAME duo160 smart bent
cross section upright
rubber lip channel outwards
lowest radius = 250 mm
price per meter

B/W: 15 mm H: 79 mm T/D/L: 1000 mm 1080 g VPE/PU: 1



29.1152.31 **FitFRAME duo160 smart gebogen**
Querschnitt hochkant
Gummilippenkanal innen
kleinster Radius = 250 mm
Berechnung je angef. Lfm

FitFRAME duo160 smart bent
cross section upright
rubber lip channel inwards
lowest radius = 250 mm
price per meter

B/W: 15 mm H: 79 mm T/D/L: 1000 mm 1080 g VPE/PU: 1



FitFRAME Schiene Zarge light
Aluminium eloxiert
29.0752.31 ← L = 6060 mm
59.0752.31 ← Zuschnitt berechnet in mm, ohne Gehrungsschnitt

FitFRAME rail sash light
aluminium anodised
L = 6060 mm
extrusion cut calculated in mm, excluding mitre cut

B/W: 19 mm H: 32 mm T/D/L: 6060/1000 mm 2775/458 g VPE/PU: 1



FitFRAME Schiene Zarge
Aluminium eloxiert
29.0750.31 ← L = 6060 mm
59.0750.31 ← Zuschnitt berechnet in mm, ohne Gehrungsschnitt

FitFRAME rail sash
aluminium anodised
L = 6060 mm
extrusion cut calculated in mm, excluding mitre cut

B/W: 19 mm H: 46 mm T/D/L: 6060/1000 mm 3720/614 g VPE/PU: 1



29.0799.31 **FitFRAME Schiene Zarge gebogen**
Aluminium eloxiert
kleinster Radius = 800 mm
Berechnung je angef. Lfm

FitFRAME rail sash bent
aluminium anodised
lowest radius = 800 mm
price per meter

B/W: 19 mm H: 46 mm T/D/L: 1000 mm 614 g VPE/PU: 1

FitFRAME Schienenverbinder
Stahl verzinkt
für kleinen FitFrame Kanal

FitFRAME rail connector
steel zinc plated
for small FitFrame channel

29.0804.01 ← innen einfach — inside single
29.0894.01 ← innen einfach gebogen — inside single bent

ANWENDUNG APPLICATION

29.0804.01
29.1550.30

FitFRAME Verbinder
FitFRAME connector

FitFRAME Schienenverbinder
Stahl verzinkt

FitFRAME rail connector
steel zinc plated

29.0151.00 ← innen einfach — inside single
29.0171.00 ← innen einfach gebogen — inside single bent

B/W: 150 mm H: 26 mm T/D/L: 4 mm 250/290 g VPE/PU: 2/1

FitFRAME Schienenverbinder
Stahl verzinkt
29.0150.00 ← innen doppelt
29.0170.00 ← innen doppelt gebogen

FitFRAME rail connector
steel zinc plated
inside double
inside double bent

B/W: 150 mm H: 26 mm T/D/L: 8 mm 490 g VPE/PU: 2/1

ANWENDUNG APPLICATION

29.0150.00 + 29.0090.00
29.0151.00 + 29.0091.00

FitFRAME Verbinder
FitFRAME connector

29.0172.30 **FitFRAME Schienenverbinder gebogen**
Aluminium
für Radien 800 - 2000 mm

FitFRAME rail connector bent
aluminium
for radiuses 800 - 2000 mm

B/W: 150 mm H: 26 mm T/D/L: 4 mm 65 g VPE/PU: 1

FitFRAME Eckverbinder
Stahl verzinkt
29.0091.00 ← innen einfach
29.0161.00 ← innen einfach gebogen

FitFRAME corner connector
steel zinc plated
inside single
inside single bent

B/W: 97 mm H: 97 mm T/D/L: 4 mm 110/440 g VPE/PU: 4/1

FitFRAME Eckverbinder
Stahl verzinkt
29.0090.00 ← innen doppelt
29.0160.00 ← innen doppelt gebogen

FitFRAME corner connector
steel zinc plated
inside double
inside double bent

B/W: 97 mm H: 97 mm T/D/L: 8 mm 222/400 g VPE/PU: 4/1

29.1125.01 **FitFRAME Gelenkverbinder**
für duo50 oder heavy
Stahl verzinkt
einstellbar von 30° bis 180°

FitFRAME hinge connector
for duo50 or heavy
steel zinc plated
adjustable from 30° to 180°

B/W: 25 mm H: 8 mm T/D/L: 110 mm 266 g VPE/PU: 1

29.1550.30 **FitFRAME Eckverbinder 2D**
15 x 50 mm
für kleinen FitFrame Kanal

FitFRAME corner-connector 2D
15 x 50 mm
for small FitFrame channel

B/W: 15 mm H: 5 mm T/D/L: 50 mm 17 g VPE/PU: 4

29.1450.01 **FitFRAME Winkelverbinder**
Stahl verzinkt
für kleinen FitFrame Kanal

FitFRAME angle connector
steel zinc plated
for small FitFrame channel

B/W: 15 mm H: 4 mm T/D/L: 40 mm 32 g VPE/PU: 2

29.1557.30 **FitFRAME Eckverbinder 2D**
zur Verschraubung mit Standfuß
für kleinen FitFrame Kanal

FitFRAME corner-connector 2D
for screw connection with foot
for small FitFrame channel

B/W: 15 mm H: 5 mm T/D/L: 150 mm 50 g VPE/PU: 2

ANWENDUNG APPLICATION
29.1557.30

FitFRAME Eckverbinder 2D
FitFRAME corner-connector 2D

29.5050.31 **FitFRAME Verbindungsecke**
duo50 - DADO 5
Schenkellänge 500 mm

FitFRAME connection edge
duo50 - DADO 5
leg lenght 500 mm

B/W: 500 mm H: 500 mm T/D/L: 500 mm 2600 g VPE/PU: 1

29.5051.31 **FitFRAME Verbindungsecke**
duo50 compact - DADO 5
Schenkellänge 500 mm

FitFRAME connection edge
duo50 compact - DADO 5
leg lenght 500 mm

B/W: 500 mm H: 500 mm T/D/L: 500 mm 2600 g VPE/PU: 1

29.2981.01 **FitFRAME duo80 L-Verbindung**
mit Abdeckung aus duo80 smart

FitFRAME duo80 L-connecting
with cover of duo80 smart

B/W: 80 mm H: 60 mm T/D/L: 80 mm 355 g VPE/PU: 1

29.2982.01 **FitFRAME duo80 L-Verbindung**

FitFRAME duo80 L-connecting

B/W: 70 mm H: 44 mm T/D/L: 70 mm 220 g VPE/PU: 1

ANWENDUNG APPLICATION

29.2981.01
29.2982.01

FitFRAME duo80 L-Verbindung
FitFRAME duo80 L-connecting

29.2983.01 **FitFRAME duo80 T-Verbindung**
mit Abdeckung aus duo80 smart

FitFRAME duo80 T-connecting
with cover of duo80 smart

B/W: 80 mm H: 60 mm T/D/L: 80 mm 420 g VPE/PU: 1

29.2984.01 **FitFRAME duo80 T-Verbindung**

FitFRAME duo80 T-connecting

B/W: 70 mm H: 44 mm T/D/L: 80 mm 280 g VPE/PU: 1

ANWENDUNG APPLICATION

29.2983.01
29.2984.01

FitFRAME duo80 T-Verbindung
FitFRAME duo80 T-connecting



29.0190.00 **FitFRAME Zargenschloss**
inkl. Montage

FitFRAME sash lock
incl. mounting

B/W: 27 mm H: 15 mm T/D/L: 46,5 mm 40 g VPE/PU: 1

29.0290.00 **FitFRAME Zargenschloss 45°**
1 Set rechts/links
inkl. Montage

FitFRAME sash lock 45°
1 kit right/left
incl. mounting

B/W: 27 mm H: 15 mm T/D/L: 95 mm 100 g VPE/PU: 1



29.0011.00 **FitFRAME Lochung Zarge**

FitFRAME drilling sash

Ø: 10 mm VPE/PU: 1

29.0760.30 **FitFRAME Bohrschablone**
für Zarge

FitFRAME drill template
for sash

B/W: 45 mm H: 65 mm T/D/L: 30 mm 126 g VPE/PU: 1

21.6048.12 **Drahtseilhalter SW1.5B**
mit FitFRAME Nutenstein
für Ø 1,5 mm Edelstahldrahtseil

Wire rope holder SW1.5B
with FitFRAME sliding block
for Ø 1.5 mm stainless steel wire

T/D/L: 44 mm | Ø: 10 mm | 19 g | VPE/PU: 4

21.7048.12 **Drahtseilhalter SW1.5B**
mit FitFRAME Nutenstein und Sicherungsscheibe
für Ø 1,5 mm Edelstahldrahtseil

Wire rope holder SW1.5B
with FitFRAME sliding block and locking washer
for Ø 1.5 mm stainless steel wire

T/D/L: 45 mm | Ø: 10 mm | 19 g | VPE/PU: 4

21.6448.12 **Drahtseilhalter SW1.5B Gelenk**
mit FitFRAME Nutenstein
für Ø 1,5 mm Edelstahldrahtseil

Wire rope holder SW1.5B joint
with FitFRAME sliding block
for Ø 1.5 mm stainless steel wire

T/D/L: 49 mm | Ø: 10 mm | 20 g | VPE/PU: 4

21.7448.12 **Drahtseilhalter SW1.5B Gelenk**
mit FitFRAME Nutenstein und Sicherungsscheibe
für Ø 1,5 mm Edelstahldrahtseil

Wire rope holder SW1.5B joint
with FitFRAME sliding block and locking washer
for Ø 1.5 mm stainless steel wire

T/D/L: 57 mm | Ø: 10 mm | 20 g | VPE/PU: 4

Drahtseilhalter SW1.5A Boden/Decke
21.5015.12 ← mit Kreuzschlitzschraube
21.5020.12 ← mit Stockschraube
für Ø 1,5 mm-Edelstahldrahtseil

Wire rope holder SW1.5A floor/ceiling
with cross-lead screw
with stair bolt
for Ø 1.5 mm stainless steel wire

T/D/L: 34 mm | Ø: 16 mm | 40 g | VPE/PU: 4

21.5036.12 **Drahtseilhalter SW1.5A Kegel**
für Ø 1,5 mm-Edelstahldrahtseil

Wire rope holder SW1.5A taper
for Ø 1.5 mm stainless steel wire

T/D/L: 43 mm | Ø: 40 mm | 26 g | VPE/PU: 4

21.5037.12 **Drahtseilspanner Kegel**
für Ø 1,5 mm-Edelstahldrahtseil
Seil-Endbefestigungselement erforderlich

Wire rope tightener taper
for Ø 1.5 mm stainless steel wire
wire end fixing element required

T/D/L: 33 mm | Ø: 40 mm | 26 g | VPE/PU: 4

Drahtseilhalter SW1.5A Schrägdecke
21.5035.12 ← mit Kreuzschlitzschraube
21.5034.12 ← mit Stockschraube
für Ø 1,5 mm-Edelstahldrahtseil

Wire rope holder SW1.5A bevel ceiling
with cross-lead screw
with stair bolt
for Ø 1.5 mm stainless steel wire

T/D/L: 28 mm | Ø: 24 mm | 25 g | VPE/PU: 4

21.1230.12 **Drahtseilhalter SW1.5B doppelt**
mit beidseitigem Seilausgang
für Ø 1,5 mm Edelstahldrahtseil

Wire rope holder SW1.5B double
with double-sided wire outlet
for Ø 1.5 mm stainless steel wire

T/D/L: 62 mm | Ø: 10 mm | 20 g | VPE/PU: 4

ANWENDUNG APPLICATION
21.1230.12

Drahtseilhalter SW1.5B doppelt
Wire rope holder SW1.5B double

21.5010.06 **Drahtseilhalter SW1.5B**
mit Öse
für Ø 1,5 mm Edelstahldrahtseil

Wire rope holder SW1.5B
with eyelet
for Ø 1.5 mm stainless steel wire

T/D/L: 47 mm | Ø: 24 mm | 15 g | VPE/PU: 4

21.5005.06 **Drahtseilhalter SW1.5B**
mit Haken
für Ø 1,5 mm Edelstahldrahtseil

Wire rope holder SW1.5B
with hook
for Ø 1.5 mm stainless steel wire

T/D/L: 44 mm | Ø: 12 mm | 16 g | VPE/PU: 4

21.5006.06 **Drahtseilhalter SW1.5B**
mit Haken und Aushängesicherung
für Ø 1,5 mm Edelstahldrahtseil

Wire rope holder SW1.5B
with hook and locking device
for Ø 1.5 mm stainless steel wire

T/D/L: 44 mm | Ø: 19 mm | 16 g | VPE/PU: 4

36.0215.01 **Ösenschraube**
Stahl verzinkt
mit Konterstück Aluminium flach

Eye-screw
steel zinc platet
with counter part aluminium flat

B/W: 16 mm | H: 33 mm | 11 g | VPE/PU: 4

	Edelstahldrahtseil	**Stainless steel rope**
36.5205.20 ←	Ø 1,5 mm, L = 500 mm	Ø 1.5 mm, L = 500 mm
36.5215.20 ←	Ø 1,5 mm, L = 1500 mm	Ø 1.5 mm, L = 1500 mm
36.5230.20 ←	Ø 1,5 mm, L = 3000 mm	Ø 1.5 mm, L = 3000 mm
36.5250.20 ←	Ø 1,5 mm, L = 5000 mm	Ø 1.5 mm, L = 5000 mm
36.5015.20 ←	Ø 1,5 mm, L = 100 m auf Rolle	Ø 1,5 mm, L = 100 m on roll

Ø: 1,5 mm | 5/15/30/450 g | VPE/PU: 1

	Edelstahldrahtseil mit 30mm Schlaufe	**Stainless steel rope with 30mm loop**
36.5305.20 ←	Ø 1,5 mm, L = 500 mm	Ø 1.5 mm, L = 500 mm
36.5315.20 ←	Ø 1,5 mm, L = 1500 mm	Ø 1.5 mm, L = 1500 mm
36.5330.20 ←	Ø 1,5 mm, L = 3000 mm	Ø 1.5 mm, L = 3000 mm
36.5350.20 ←	Ø 1,5 mm, L = 5000 mm	Ø 1.5 mm, L = 5000 mm

Ø: 1,5 mm | 5/15/30/450 g | VPE/PU: 1

	Edelstahldrahtseil mit aufgespritzter Zugöse	**Stainless steel rope with moulded eyelet**
	Innen Ø 5 mm	inner Ø 5 mm
36.5405.20 ←	Ø 1,5 mm, L = 500 mm	Ø 1.5 mm, L = 500 mm
36.5415.20 ←	Ø 1,5 mm, L = 1500 mm	Ø 1.5 mm, L = 1500 mm
36.5430.20 ←	Ø 1,5 mm, L = 3000 mm	Ø 1.5 mm, L = 3000 mm

Ø: 1,5 mm | 5/15/30 g | VPE/PU: 1

36.5033.00 **Drahtseilschere** — **Wire rope cutter**

B/W: 60 mm T/D/L: 150 mm 297 g VPE/PU: 1

Handpresszange — **Hand tong**

36.5022.01 ← für Pressklemmen Ø 0,45-2,0 mm — for wire rope clamps Ø 0.45-2.0 mm

36.5122.01 ← für Pressklemmen Ø 1,5 mm — for wire rope clamps Ø 1.5 mm

B/W: 50 mm H: 20 mm T/D/L: 250/230 mm 431 g VPE/PU: 1

36.7010.20 **Pressklemme** — **Wire rope clamp**

für Edelstahldrahtseil Ø 1,5 mm — for stainless steel rope Ø 1.5 mm

B/W: 4,5 mm H: 3 mm T/D/L: 10 mm 1 g VPE/PU: 100

36.0202.01 **Simplexklemme** — **Simplex clamp**

für Edelstahldrahtseil Ø 1,5 mm — for stainless steel rope Ø 1.5 mm

B/W: 4,5 mm H: 3 mm T/D/L: 10 mm 1 g VPE/PU: 100

34.0720.01 **Wandhalter light/SLIM**
Stahl verzinkt

Wall holder light/SLIM
steel zinc plated

B/W: 12 mm T/D/L: 54 mm 20 g VPE/PU: 2

ANWENDUNG APPLICATION
34.0720.01

Wandhalter light/SLIM
Wall holder light/SLIM

29.4020.30 **FitFRAME Wandhalter heavy**
3 x 20 x 40 x 40 mm

FitFRAME wall holder heavy
3 x 20 x 40 x 40 mm

B/W: 40 mm H: 40 mm T/D/L: 20 mm 50 g VPE/PU: 1

ANWENDUNG APPLICATION
29.4020.30

FitFRAME Wandhalter heavy
FitFRAME wall holder heavy

29.4040.30 **FitFRAME Wandhalter duo50**
3 x 40 x 40 mm

FitFRAME wall holder duo50
3 x 40 x 40 mm

B/W: 40 mm H: 40 mm T/D/L: 40 mm 70 g VPE/PU: 1

36.4080.30 **Befestigungswinkel für Zarge**
Aluminium
Aufnahme 15 x 30 mm

Clamping angle for sash rail
aluminium
adapter 15 x 30 mm

B/W: 40 mm H: 40 mm T/D/L: 3 mm 91 g VPE/PU: 1

29.4440.31 **FitFRAME Rahmenverbinder heavy**
Aluminium eloxiert

FitFRAME angle connector heavy
aluminium anodised

B/W: 44 mm T/D/L: 92,5 mm 50 g VPE/PU: 1

ANWENDUNG APPLICATION
29.4440.31

FitFRAME Rahmenverbinder heavy
FitFRAME angle connector heavy

29.5030.30 **FitFRAME Verbinder 90°**
duo50 - duo50
50 x 50 x 25 mm

FitFRAME connector 90°
duo50 - duo50
50 x 50 x 25 mm

B/W: 30 mm H: 50 mm T/D/L: 50 mm 53 g VPE/PU: 1

ANWENDUNG APPLICATION
29.5030.30

FitFRAME Verbinder 90°
FitFRAME connector 90°

29.6070.01 **FitFRAME Schraubverbindung**
für Schiene duo50
mit Nutenstein

FitFRAME bolted connection
for rail duo50
with sliding block

H: 70 mm 28 g VPE/PU: 2

ANWENDUNG APPLICATION
29.6070.01

FitFRAME Schraubverbindung
FitFRAME bolted connection

29.5015.01 **FitFRAME Systemverbinder**
duo - duo

FitFRAME system connector
duo - duo

B/W: 50 mm H: 15 mm T/D/L: 4 mm 112 g VPE/PU: 1

ANWENDUNG APPLICATION
29.5015.01

FitFRAME Systemverbinder
FitFRAME system connector

29.2922.31 **FitFRAME Längsverbindungsblech**
mit Nutsteinen

FitFRAME lengthwise connecting
with sliding blocks

B/W: 27 mm H: 2 mm T/D/L: 353 mm 49 g VPE/PU: 1

29.2920.31 **FitFRAME Verbindungsblech L**
mit Nutsteinen

FitFRAME connecting sheet L
with sliding blocks

B/W: 27 mm H: 2 mm T/D/L: 190 mm 45 g VPE/PU: 1

29.2924.31 **FitFRAME Verbindungsblech 135°**
mit Nutsteinen

FitFRAME connecting sheet 135°
with sliding blocks

B/W: 27 mm H: 2 mm T/D/L: 353 mm 47 g VPE/PU: 1

29.2921.31 **FitFRAME Verbindungsblech T**
mit Nutsteinen

FitFRAME connecting sheet T
with sliding blocks

B/W: 27 mm H: 2 mm T/D/L: 232 mm 54 g VPE/PU: 1

29.2923.31 **FitFRAME Verbindungsblech X**
mit Nutsteinen

FitFRAME connecting sheet X
with sliding blocks

B/W: 27 mm H: 2 mm T/D/L: 354 mm 91 g VPE/PU: 1

29.0044.10 **FitFRAME Standfuß FLACH**
Stahl lackiert
RAL 9006 Silbergrau

FitFRAME foot FLAT
steel lacquered
RAL 9006 silver-grey

B/W: 80 mm H: 6 mm T/D/L: 500 mm 1770 g VPE/PU: 1

29.0244.00 **FitFRAME Standfuß FLACH**
Stahl lackiert
RAL 9006 Silbergrau
mit 2 Lenkrollen

FitFRAME foot FLAT
steel lacquered
RAL 9006 silver-grey
with 2 guiding rolls

B/W: 80 mm H: 6 mm T/D/L: 500 mm 1770 g VPE/PU: 1

29.0395.01 **FitFRAME Kragarm Zarge**
Stahl verzinkt
für Standfuß Zarge

FitFRAME cantilever arm frame
steel zinc plated
for foot sash

T/D/L: 150 mm Ø: 12 mm 120 g VPE/PU: 1

ANWENDUNG APPLICATION
29.0395.01

FitFRAME Kragarm Zarge
FitFRAME cantilever arm frame

29.0390.31 **FitFRAME Kragarm**
Aluminium eloxiert
für Standfuß FLACH
L = 390 mm

FitFRAME cantilever arm
aluminium anodised
for foot FLAT
L = 390 mm

B/W: 30 mm H: 12 mm T/D/L: 390 mm 383 g VPE/PU: 1

ANWENDUNG APPLICATION
29.0390.31

FitFRAME Kragarm
FitFRAME cantilever arm

29.2744.01 **FitFRAME Nutenstein M6**
verzinkt

FitFRAME sliding block M6
zinc plated

B/W: 11,5 mm H: 4 mm T/D/L: 27 mm 27 g VPE/PU: 1

Paspelband 12x2,7mm
für Schiene IN-FRAME
geriffelt, PVC transparent
Shore = 72
32.2312.72 ← Rolle 200 m
32.2312.51 ← Rolle 200 m mit individuellen Aufdrucken

Piping strip 12x2.7mm
for rail IN-FRAME
corrugat, PVC transparent
shore = 72
roll 200 m
roll 200 m with individual print

B/W: 12 mm T: 2,7 mm T/D/L: 200 m 7460 g VPE/PU: 200

32.0312.72 **Paspelband 12x3mm**
PVC transparent
Shore = 72
Rolle 200 m

Piping strip 12x3mm
PVC transparent
shore = 72
roll 200 m

B/W: 12 mm H: 3 mm T/D/L: 200 m 7960 g VPE/PU: 200

32.1403.72 **Paspelband 14x3mm**
PVC transparent
Shore = 72 +/- 3
Rolle 200 m

Piping strip 14x3mm
PVC transparent
shore = 72 +/- 3
roll 200 m

B/W: 14 mm T: 3 mm T/D/L: 200 m 9100 g VPE/PU: 200

32.1503.72 **Paspelband 15x3mm**
PVC transparent
Shore = 72 +/- 3
Rolle 200 m

Piping strip 15x3mm
PVC transparent
shore = 72 +/- 3
roll 200 m

B/W: 15 mm T: 3 mm T/D/L: 200 m 10400 g VPE/PU: 200

32.0315.72 **Klemm-Paspelband 15x3mm**
PVC transparent
Shore = 73
Rolle 100 m

Clamp piping strip 15x3mm
PVC transparent
shore = 73
roll 100 m

B/W: 15 mm H: 3 mm T/D/L: 100 m 4880 g VPE/PU: 100

32.1055.51 **PVC-Schlauch Ø5,5mm**
PVC transparent
Shore = 55 A
Rolle 200 m

PVC-hose Ø5.5mm
PVC transparent
shore = 55 A
roll 200 m

T/D/L: 200 m Ø: 5,5 mm 4850 g VPE/PU: 200

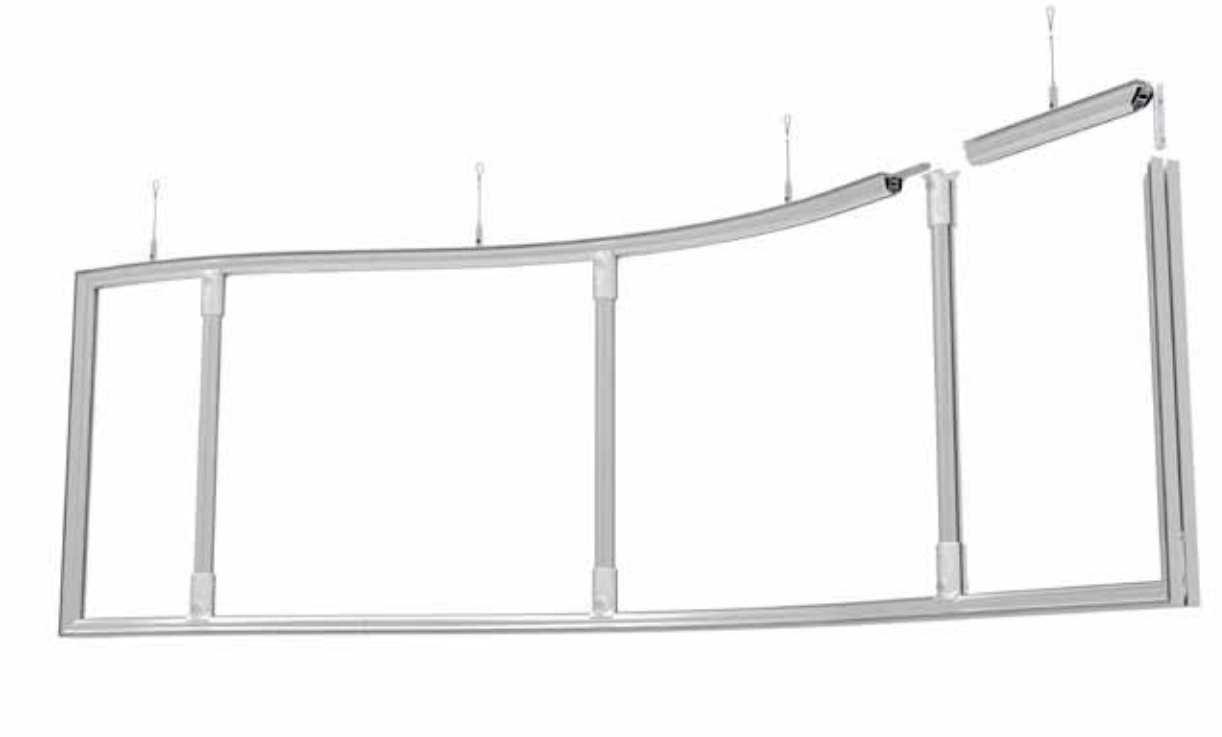

ABHÄNGUNG IN-FRAME
SUSPENSION IN-FRAME



ABHÄNGUNG SCHIENE IN-FRAME SLIM
SUSPENSION RAIL IN-FRAME SLIM

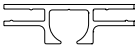

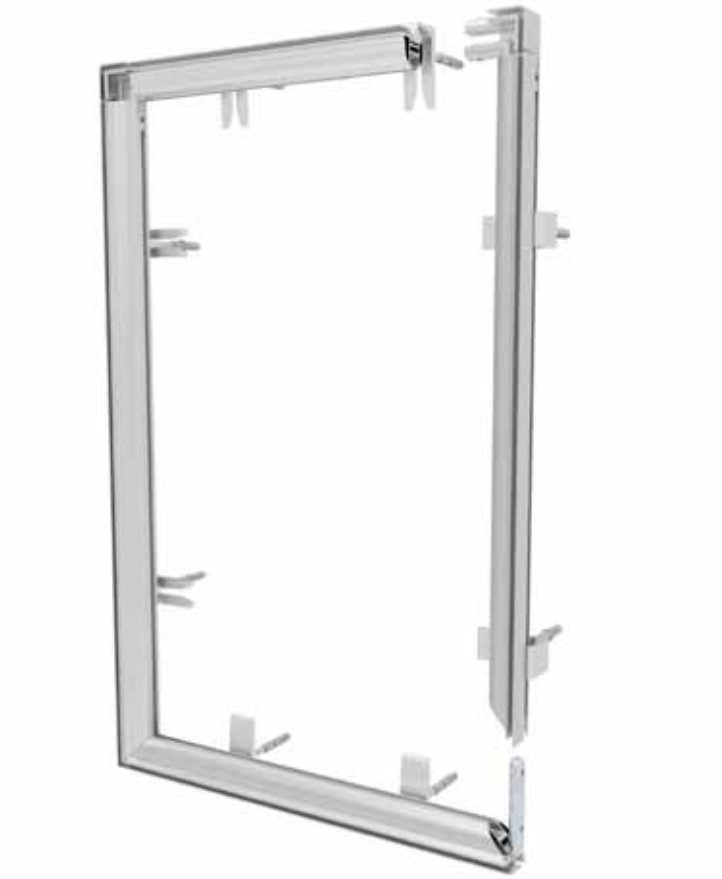

WANDBEFESTIGUNG IN-FRAME
WALL MOUNTING IN-FRAME



WANDBEFESTIGUNG IN-FRAME
WALL MOUNTING IN-FRAME

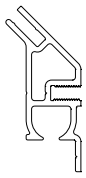



WANDBEFESTIGUNG IN-FRAME SLIM
WALL MOUNTING IN-FRAME SLIM

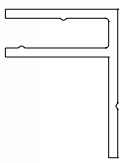

WANDBESFESTIGUNG IN-FRAME F UND h
WALL MOUNTING IN-FRAME F AND h

FREISTEHEND IN-FRAME
FREESTANDING IN-FRAME



IN-FRAME Schiene F
Aluminium eloxiert
34.1623.31 ← L = 6060 mm
34.1623.31 ← Zuschnitt berechnet in mm, ohne Gehrungsschnitt

IN-FRAME rail F
aluminium anodised
L = 6060 mm
extrusion cut calculated in mm, excluding mitre cut

B/W: 17 mm H: 23 mm T/D/L: 6060/1000 mm 1303/218 g VPE/PU: 1



34.1628.31 **IN-FRAME Schiene F gebogen**
Aluminium eloxiert
Gummilippenkanal außen
kleinster Radius = 500 mm
Berechnung je angef. Lfm

IN-FRAME rail F bent
aluminium anodised
rubber lip channel outwards
lowest radius = 500 mm
price per meter

B/W: 17 mm H: 23 mm T/D/L: 1000 mm 218 g VPE/PU: 1



34.1627.31 **IN-FRAME Schiene F gebogen**
Aluminium eloxiert
Gummilippenkanal innen
kleinster Radius = 500 mm
Berechnung je angef. Lfm

IN-FRAME rail F bent
aluminium anodised
rubber lip channel inwards
lowest radius = 500 mm
price per meter

B/W: 17 mm H: 23 mm T/D/L: 1000 mm 218 g VPE/PU: 1



IN-FRAME Schiene h
Aluminium eloxiert
34.1633.31 ← L = 6060 mm
54.1633.31 ← Zuschnitt berechnet in mm, ohne Gehrungsschnitt

IN-FRAME rail h
aluminium anodised
L = 6060 mm
extrusion cut calculated in mm, excluding mitre cut

B/W: 7 mm H: 33 mm T/D/L: 6060/1000 mm 1290/215 g VPE/PU: 1



34.1636.31 **IN-FRAME Schiene h gebogen**
Querschnitt hochkant
glatte Seite außen
kleinster Radius = 800 mm
Berechnung je angef. Lfm

IN-FRAME rail h bent
cross section upright
planer surface outwards
lowest radius = 800 mm
price per meter

B/W: 7 mm H: 33 mm T/D/L: 1000 mm 215 g VPE/PU: 1



34.1635.31 **IN-FRAME Schiene h gebogen**
Querschnitt hochkant
glatte Seite innen
kleinster Radius = 800 mm
Berechnung je angef. Lfm

IN-FRAME rail h bent
cross section upright
planer surface inwards
lowest radius = 800 mm
price per meter

B/W: 7 mm H: 33 mm T/D/L: 1000 mm 215 g VPE/PU: 1



34.1638.31 **IN-FRAME Schiene h gebogen**
Querschnitt flachliegend
Gummilippenkanal außen
kleinster Radius = 800 mm
Berechnung je angef. Lfm

IN-FRAME rail h bent
cross section flat
rubber lip channel outwards
lowest radius = 800 mm
price per meter

B/W: 7 mm H: 33 mm T/D/L: 1000 mm 215 g VPE/PU: 1



34.1637.31 **IN-FRAME Schiene h gebogen**
Querschnitt flachliegend
Gummilippenkanal innen
kleinster Radius = 800 mm
Berechnung je angef. Lfm

IN-FRAME rail h bent
cross section flat
rubber lip channel inwards
lowest radius = 800 mm
price per meter

B/W: 7 mm H: 33 mm T/D/L: 1000 mm 215 g VPE/PU: 1



IN-FRAME Schiene SLIM einseitig
Aluminium eloxiert
34.4301.31 ← L = 6060 mm
54.4301.31 ← Zuschnitt berechnet in mm, ohne Gehrungsschnitt

IN-FRAME rail SLIM single-sided
aluminium anodised
L = 6060 mm
extrusion cut calculated in mm, excluding mitre cut

B/W: 18 mm H: 30 mm T/D/L: 6060/1000 mm 2040/400 g VPE/PU: 1



34.4199.31 **IN-FRAME Schiene SLIM einseitig gebogen**
Aluminium eloxiert
kleinster Radius = 400 mm
Berechnung je angef. Lfm

IN-FRAME rail SLIM single-sided bent
aluminium anodised
lowest radius = 400 mm
price per meter

B/W: 18 mm H: 30 mm T/D/L: 1000 mm 400 g VPE/PU: 1



IN-FRAME Schiene SLIM zweiseitig
Aluminium eloxiert
34.4302.31 ← L = 6060 mm
54.4302.31 ← Zuschnitt berechnet in mm, ohne Gehrungsschnitt

IN-FRAME rail SLIM double-sided
aluminium anodised
L = 6060 mm
extrusion cut calculated in mm, excluding mitre cut

B/W: 43 mm H: 13 mm T/D/L: 6060/1000 mm 2760/455 g VPE/PU: 1



34.4399.31 **IN-FRAME Schiene SLIM zweiseitig gebogen**
Querschnitt flachliegend
Aluminium eloxiert
kleinster Radius = 800 mm
Berechnung je angef. Lfm

IN-FRAME rail SLIM double-sided bent
cross section flat
aluminium anodised
lowest radius = 800 mm
price per meter

B/W: 43 mm H: 13 mm T/D/L: 1000 mm 460 g VPE/PU: 1

34.4393.31

IN-FRAME Schiene SLIM zweiseitig gebogen
Aluminium eloxiert
Gummilippenkanal außen
kleinster Radius = 800 mm
Berechnung je angef. Lfm

IN-FRAME rail SLIM double-sided bent
aluminium anodised
rubber lip channel outwards
lowest radius = 800 mm
price per meter

B/W: 43 mm H: 13 mm T/D/L: 1000 mm 460 g VPE/PU: 1



34.4392.31

IN-FRAME Schiene SLIM zweiseitig gebogen
Aluminium eloxiert
Gummilippenkanal innen
kleinster Radius = 800 mm
Berechnung je angef. Lfm

IN-FRAME rail SLIM double-sided bent
aluminium anodised
rubber lip channel inwards
lowest radius = 800 mm
price per meter

B/W: 43 mm H: 13 mm T/D/L: 1000 mm 460 g VPE/PU: 1



IN-FRAME Schiene 45°
Aluminium eloxiert
34.2845.31 ← L = 6000 mm
54.2845.31 ← Zuschnitt berechnet in mm, ohne Gehrungsschnitt

IN-FRAME rail 45°
aluminium anodised
L = 6000 mm
extrusion cut calculated in mm, excluding mitre cut

B/W: 24 mm H: 54 mm T/D/L: 6000/1000 mm 4500/743 g VPE/PU: 10



IN-FRAME Schiene einseitig
Aluminium eloxiert
34.2845.31 ← L = 6000 mm
54.2845.31 ← Zuschnitt berechnet in mm, ohne Gehrungsschnitt

IN-FRAME rail single-sided
aluminium anodised
L = 6000 mm
extrusion cut calculated in mm, excluding mitre cut

B/W: 36 mm H: 30 mm T/D/L: 6000/1000 mm 3800/633 g VPE/PU: 10

34.2339.31

IN-FRAME Schiene einseitig gebogen
Aluminium eloxiert
kleinster Radius = 800 mm
Berechnung je angef. Lfm

IN-FRAME rail single-sided bent
aluminium anodised
lowest radius = 800 mm
price per meter

B/W: 36 mm H: 30 mm T/D/L: 1000 mm 633 g VPE/PU: 1



IN-FRAME Schiene zweiseitig
Aluminium eloxiert
34.2332.31 ← L = 6000 mm
54.2332.31 ← Zuschnitt berechnet in mm, ohne Gehrungsschnitt

IN-FRAME rail double-sided
aluminium anodised
L = 6000 mm
extrusion cut calculated in mm, excluding mitre cut

B/W: 43 mm H: 30 mm T/D/L: 6000/1000 mm 4300/717 g VPE/PU: 10



34.2399.31 **IN-FRAME Schiene zweiseitig gebogen**
Aluminium eloxiert
kleinster Radius = 800 mm
Berechnung je angef. Lfm

IN-FRAME rail double-sided bent
aluminium anodised
lowest radius = 800 mm
price per meter

B/W: 43 mm H: 30 mm T/D/L: 1000 mm 717 g VPE/PU: 1



Schiene 2-Kanal 15x30
Aluminium eloxiert, für Keder Ø 7-10 mm
36.1530.31 ← L = 6000 mm
36.1536.31 ← L = 6060 mm
56.1530.31 ← Zuschnitt berechnet in mm, ohne Gehrungsschnitt

Rail 2-channel 15x30
aluminium anodised, for keder Ø 7-10 mm
L = 6000 mm
L = 6060 mm
extrusion cut calculated in mm, excluding mitre cut

B/W: 15 mm H: 30 mm T/D/L: 6000/1000 mm 1950/325 g VPE/PU: 15

36.1265.01

Schienenverbinder 65
Stahl verzinkt
L = 65 mm
für den SIGN-WARE®-Kederkanal

Rail connector 65
steel zinc plated
L = 65 mm
for SIGN-WARE®-keder channel

B/W: 65 mm | H: 65 mm | Ø: 12 mm | 50 g | VPE/PU: 1

36.1215.01

Schienenverbinder 150
Stahl verzinkt
L = 150 mm
für den SIGN-WARE®-Kederkanal

Rail connector 150
steel zinc plated
L = 150 mm
for SIGN-WARE®-keder channel

H: 150 mm | Ø: 12 mm | 120 g | VPE/PU: 1

36.1315.01

Schienenverbinder 150 mit Rändelschrauben
Stahl verzinkt
L = 150 mm
für den SIGN-WARE®-Kederkanal

Rail connector 150 with knurl screws
steel zinc plated
L = 150 mm
for SIGN-WARE®-keder channel

T/D/L: 150 mm | Ø: 12 mm | 190 g | VPE/PU: 1

36.1565.01

Schienenverbinder 65 gebogen
Stahl verzinkt
L = 65 mm
für den SIGN-WARE®-Kederkanal

Rail connector 65 bent
steel zinc plated
L = 65 mm
for SIGN-WARE®-keder channel

T/D/L: 150 mm | Ø: 12 mm | 120 g | VPE/PU: 1

36.1515.01

Schienenverbinder 150 gebogen
Stahl verzinkt
L = 150 mm
für den SIGN-WARE®-Kederkanal

Rail connector 150 bent
steel zinc plated
L = 150 mm
for SIGN-WARE®-keder channel

T/D/L: 150 mm | Ø: 12 mm | 120 g | VPE/PU: 1

36.1415.01

Schienenverbinder flexibel
Stahl verzinkt
für alle Radien
für den SIGN-WARE®-Kederkanal

Rail connector flexible
steel zinc plated
for all radiuses
for SIGN-WARE®-keder channel

T/D/L: 125 mm | Ø: 12 mm | 60 g | VPE/PU: 1

34.0431.30 **IN-FRAME Eckverbinder einseitig**
Aluminium

IN-FRAME corner connector single-sided
aluminium

B/W: 36 mm H: 30 mm 70 g VPE/PU: 4

34.0432.30 **IN-FRAME Eckverbinder zweiseitig**
Aluminium

IN-FRAME corner connector double-sided
aluminium

B/W: 43 mm H: 30 mm 73 g VPE/PU: 4

36.1397.45 **Schienenverbinder 2D starr**
Kunststoff lichtgrau
Winkel 90°
für den innenliegenden
SIGN-WARE®-Kederkanal

Rail connector 2D angle fixed
plastics lightgrey
angle 90°
for the inner
SIGN-WARE®-keder channel

B/W: 40 mm H: 40 mm Ø: 12 mm 7 g VPE/PU: 4



36.1297.30 **Schienenverbinder 2D starr**
Aluminium
Winkel 90°
für den innenliegenden
SIGN-WARE®-Kederkanal

Rail connector 2D angle fixed
aluminium
angle 90°
for the inner
SIGN-WARE®-keder channel

B/W: 40 mm H: 40 mm Ø: 12 mm 19 g VPE/PU: 1

36.1290.01 **Schienenverbinder 2D starr**
Stahl verzinkt
Winkel 90°
für den SIGN-WARE®-Kederkanal

Rail connector 2D angle fixed
steel zinc plated
angle 90°
for SIGN-WARE®-keder channel

B/W: 80 mm H: 80 mm Ø: 12 mm 100 g VPE/PU: 1

36.1295.01 **Schienenverbinder 2D**
Stahl verzinkt
mit vertikalem Gelenk
für den SIGN-WARE®-Kederkanal

Rail connector 2D
steel zinc plated
with vertical joint
for SIGN-WARE®-keder channel

B/W: 78 mm H: 78 mm Ø: 12 mm 105 g VPE/PU: 1

ANWENDUNG APPLICATION
36.1295.01

Schienenverbinder 2D
Rail connector 2D

36.1529.01 **Verbinder zur Queranbindung**
Stahl verzinkt
mit Gewindestiften
für den SIGN-WARE®-Kederkanal

Connector for cross connection
steel zinc plated
with set screws
for SIGN-WARE®-keder channel

B/W: 60 mm H: 78 mm Ø: 12 mm 110 g VPE/PU: 1

ANWENDUNG APPLICATION
36.1529.01

Verbinder zur Queranbindung
Connector for cross connection

36.1528.01 **Verbinder zur Queranbindung**
Stahl verzinkt
mit Rändelschrauben
für den SIGN-WARE®-Kederkanal

Connector for cross connection
steel zinc plated
with knurl screw
for SIGN-WARE®-keder channel

B/W: 60 mm H: 78 mm Ø: 12 mm 140 g VPE/PU: 1

36.0533.30 **Verbinder zur Querverbindung**
Stahl verzinkt
mit Rändelschrauben
für den SIGN-WARE®-Kederkanal

Connector for cross connection
steel zinc plated
with knurl screw
for SIGN-WARE®-keder channel

B/W: 60 mm H: 78 mm Ø: 12 mm 140 g VPE/PU: 1

21.5048.12

Drahtseilhalter SW1.5B
mit Konterstück M5 flach
für Ø 1,5 mm-Edelstahldrahtseil

Wire rope holder SW1.5B
with counter part M5 flat
for Ø 1.5 mm stainless steel wire

H: 50 mm | Ø: 11 mm | 19 g | VPE/PU: 4

21.8048.12

Drahtseilhalter SW1.5B mit SPINFIX™
für Ø 1,5 mm-Edelstahldrahtseil

Wire rope holder SW1.5B with SPINFIX™
for Ø 1.5 mm stainless steel wire

T/D/L: 45 mm | Ø: 10 mm | 19 g | VPE/PU: 4

21.5448.12

Drahtseilhalter SW1.5B Gelenk
mit Konterstück M5 flach
für Ø 1,5 mm-Edelstahldrahtseil

Wire rope holder SW1.5B joint
with counter part M5 flat
for Ø 1.5 mm stainless steel wire

T/D/L: 47 mm | Ø: 12 mm | 20 g | VPE/PU: 4

21.8448.12

Drahtseilhalter SW1.5B Gelenk mit SPINFIX™
für Ø 1,5 mm-Edelstahldrahtseil

Wire rope holder SW1.5B joint with SPINFIX™
for Ø 1.5 mm stainless steel wire

T/D/L: 57 mm | Ø: 10 mm | 19 g | VPE/PU: 4

21.0611.12 **Ösenschraube mit SPINFIX™**
für den SIGN-WARE®-Kederkanal

Eye screw with SPINFIX™
for SIGN-WARE®-keder channel

T/D/L: 30 mm | Ø: 18 mm | 15 g | VPE/PU: 4

ANWENDUNG APPLICATION
21.0611.12

Ösenschraube mit SPINFIX™
Eye screw with SPINFIX™

Drahtseilhalter SW1.5A Boden/Decke
21.5015.12 ← mit Kreuzschlitzschraube
21.5020.12 ← mit Stockschraube
für Ø 1,5 mm-Edelstahldrahtseil

Wire rope holder SW1.5A floor/ceiling
with cross-lead screw
with stair bolt
for Ø 1.5 mm stainless steel wire

T/D/L: 34 mm | Ø: 16 mm | 40 g | VPE/PU: 4

Drahtseilhalter SW1.5A Schrägdecke
21.5035.12 ← mit Kreuzschlitzschraube
21.5034.12 ← mit Stockschraube
für Ø 1,5 mm-Edelstahldrahtseil

Wire rope holder SW1.5A bevel ceiling
with cross-lead screw
with stair bolt
for Ø 1.5 mm stainless steel wire

T/D/L: 28 mm | Ø: 24 mm | 25 g | VPE/PU: 4

21.5036.12 **Drahtseilhalter SW1.5A Kegel**
für Ø 1,5 mm-Edelstahldrahtseil

Wire rope holder SW1.5A taper
for Ø 1.5 mm stainless steel wire

T/D/L: 43 mm | Ø: 40 mm | 26 g | VPE/PU: 4

21.5037.12

Drahtseilspanner Kegel
für Ø 1,5 mm-Edelstahldrahtseil
Seil-Endbefestigungselement erforderlich

Wire rope tightener taper
for Ø 1.5 mm stainless steel wire
wire end fixing element required

T/D/L: 33 mm | Ø: 40 mm | 26 g | VPE/PU: 4

21.1230.12

Drahtseilhalter SW1.5B doppelt
mit beidseitigem Seilausgang
für Ø 1,5 mm Edelstahldrahtseil

Wire rope holder SW1.5B double
with double-sided wire outlet
for Ø 1.5 mm stainless steel wire

T/D/L: 62 mm | Ø: 10 mm | 20 g | VPE/PU: 4

ANWENDUNG APPLICATION
21.1230.12

Drahtseilhalter SW1.5B doppelt
Wire rope holder SW1.5B double

21.5010.06

Drahtseilhalter SW1.5B
mit Öse
für Ø 1,5 mm Edelstahldrahtseil

Wire rope holder SW1.5B
with eyelet
for Ø 1.5 mm stainless steel wire

T/D/L: 47 mm | Ø: 14 mm | 15 g | VPE/PU: 4

21.5005.06

Drahtseilhalter SW1.5B
mit Haken
für Ø 1,5 mm Edelstahldrahtseil

Wire rope holder SW1.5B
with hook
for Ø 1.5 mm stainless steel wire

T/D/L: 44 mm | Ø: 12 mm | 16 g | VPE/PU: 4

21.5006.06 **Drahtseilhalter SW1.5B**
mit Haken und Aushängesicherung
für Ø 1,5 mm Edelstahldrahtseil

Wire rope holder SW1.5B
with hook and locking device
for Ø 1.5 mm stainless steel wire

T/D/L: 44 mm | Ø: 19 mm | 16 g | VPE/PU: 4

36.5002.30 **Seilhalter**
Aluminium
für Edelstahldrahtseil Ø 1,5 mm
für den SIGN-WARE®-Kederkanal

Wire fastener
aluminium
for stainless steel rope Ø 1.5 mm
for SIGN-WARE®-keder channel

H: 16 mm | Ø: 10 mm | 19 g | VPE/PU: 4

36.0205.01 **Ösenschraube**
Stahl verzinkt
mit Konterstück Aluminium rund

Eye-screw
steel zinc plated
with counter part aluminium round

H: 32 mm | Ø: 8 mm | 11 g | VPE/PU: 4

36.0215.01 **Ösenschraube**
Stahl verzinkt
mit Konterstück Aluminium flach

Eye-screw
steel zinc plated
with counter part aluminium flat

B/W: 16 mm | H: 33 mm | 11 g | VPE/PU: 4

36.0105.01 **Hakenschraube**
Stahl verzinkt
mit Konterstück Aluminium rund

Hook-screw
steel zinc plated
with counter part aluminium round

H: 50 mm | Ø: 16 mm | 15 g | VPE/PU: 4

36.0206.01 **Ringschraube M6 DIN 580**
Stahl verzinkt
mit Konterstück Stahl

Ring screw M6 DIN 580
steel zinc plated
with counter part steel

B/W: 30 mm | H: 49 mm | Ø: 36 mm | 345 g | VPE/PU: 1

	Edelstahldrahtseil	**Stainless steel rope**
36.5205.20 ←	Ø 1,5 mm, L = 500 mm	Ø 1.5 mm, L = 500 mm
36.5215.20 ←	Ø 1,5 mm, L = 1500 mm	Ø 1.5 mm, L = 1500 mm
36.5230.20 ←	Ø 1,5 mm, L = 3000 mm	Ø 1.5 mm, L = 3000 mm
36.5250.20 ←	Ø 1,5 mm, L = 5000 mm	Ø 1.5 mm, L = 5000 mm
36.5015.20 ←	Ø 1,5 mm, L = 100 m auf Rolle	Ø 1,5 mm, L = 100 m on roll

Ø: 1,5 mm | 5/15/30/450 g | VPE/PU: 1

	Edelstahldrahtseil mit 30 mm Schlaufe	**Stainless steel rope with 30 mm loop**
36.5305.20 ←	Ø 1,5 mm, L = 500 mm	Ø 1.5 mm, L = 500 mm
36.5315.20 ←	Ø 1,5 mm, L = 1500 mm	Ø 1.5 mm, L = 1500 mm
36.5330.20 ←	Ø 1,5 mm, L = 3000 mm	Ø 1.5 mm, L = 3000 mm
36.5350.20 ←	Ø 1,5 mm, L = 5000 mm	Ø 1.5 mm, L = 5000 mm

Ø: 1,5 mm | 5/15/30/450 g | VPE/PU: 1

	Edelstahldrahtseil mit aufgespritzter Zugöse	**Stainless steel rope with moulded eyelet**
	Innen Ø 5 mm	inner Ø 5 mm
36.5405.20 ←	Ø 1,5 mm, L = 500 mm	Ø 1.5 mm, L = 500 mm
36.5415.20 ←	Ø 1,5 mm, L = 1500 mm	Ø 1.5 mm, L = 1500 mm
36.5430.20 ←	Ø 1,5 mm, L = 3000 mm	Ø 1.5 mm, L = 3000 mm

Ø: 1,5 mm | 5/15/30 g | VPE/PU: 1

36.5033.00 **Drahtseilschere** — **Wire rope cutter**

B/W: 60 mm T/D/L: 190 mm 297 g VPE/PU: 1

Handpresszange — **Hand tong**

36.5022.01 ← für Pressklemmen Ø 0,45-2,0 mm — for wire rope clamps Ø 0.45-2.0 mm

36.5122.01 ← für Pressklemmen Ø 1,5 mm — for wire rope clamps Ø 1.5 mm

B/W: 50 mm H: 20 mm T/D/L: 250/230 mm 431 g VPE/PU: 1

36.7010.20 **Pressklemme** — **Wire rope clamp**

für Edelstahldrahtseil Ø 1,5 mm — for stainless steel rope Ø 1.5 mm

B/W: 4,5 mm H: 3 mm T/D/L: 10 mm 1 g VPE/PU: 100

36.0202.01 **Simplexklemme NG2** — **Simplex clamp NG2**

Stahl verzinkt — steel zinc plated

B/W: 13,4 mm H: 13,3 mm T/D/L: 15,15 mm 6 g VPE/PU: 100

34.2822.31 **IN-FRAME Längsverbindungsblech**
mit Konterstücken M5 flach
Aluminium eloxiert

IN-FRAME lengthwise connecting
with counter parts M5 flat
aluminium anodised

B/W: 27 mm H: 2 mm T/D/L: 353 mm 49 g VPE/PU: 1

34.2722.31 **IN-FRAME Längsverbindungsblech mit SPINFIX™**
Aluminium eloxiert

IN-FRAME lengthwise connecting with SPINFIX™
aluminium anodised

B/W: 27 mm H: 2 mm T/D/L: 353 mm 49 g VPE/PU: 1

ANWENDUNG APPLICATION
34.2722.31

IN-FRAME Längsverbindungsblech mit SPINFIX™
IN-FRAME lengthwise connecting with SPINFIX™

34.2820.31 **IN-FRAME Verbindungsblech L**
mit Konterstücken M5 flach
Aluminium eloxiert

IN-FRAME connecting sheet L
with counter parts M5 flat
aluminium anodised

B/W: 27 mm H: 2 mm T/D/L: 190 mm 45 g VPE/PU: 1

34.2720.31 **IN-FRAME Verbindungsblech L mit SPINFIX™**
Aluminium eloxiert

IN-FRAME connecting sheet L with SPINFIX™
aluminium anodised

B/W: 27 mm H: 2 mm T/D/L: 190 mm 45 g VPE/PU: 1

34.2821.31 **IN-FRAME Verbindungsblech T**
mit Konterstücken M5 flach
Aluminium eloxiert

IN-FRAME connecting sheet T
with counter parts M5 flat
aluminium anodised

B/W: 27 mm H: 2 mm T/D/L: 232 mm 54 g VPE/PU: 1

34.2721.31 **IN-FRAME Verbindungsblech T mit SPINFIX™**
Aluminium eloxiert

IN-FRAME connecting sheet T with SPINFIX™
aluminium anodised

B/W: 27 mm H: 2 mm T/D/L: 232 mm 54 g VPE/PU: 1

34.0720.01 **Wandhalter light/SLIM**
Stahl verzinkt

Wall holder light/SLIM
steel zinc plated

B/W: 12 mm T/D/L: 54 mm 20 g VPE/PU: 2

ANWENDUNG APPLICATION
34.0720.01

Wandhalter light/SLIM
Wall holder light/SLIM



36.4030.31 **Befestigungswinkel**
Aluminium eloxiert
Zur Befestigung von Schienen an Decke oder Boden

Mounting corner
aluminium anodised
for mounting rails to ceiling or floor

B/W: 30 mm H: 6 mm T/D/L: 50 mm 23 g VPE/PU: 4

34.2730.01 **IN-FRAME Rahmenverbinder**
Stahl verzinkt

IN-FRAME frame connector
steel zinc plated

B/W: 35 mm H: 60 mm 70 g VPE/PU: 1

ANWENDUNG APPLICATION
34.2730.01

IN-FRAME Rahmenverbinder
IN-FRAME frame connector

34.4090.31 **IN-FRAME Verbindungswinkel**
für IN-FRAME Schiene 45°
Aluminium

IN-FRAME connection angle
for IN-FRAME rail 45°
aluminium

B/W: 15 mm H: 15 mm T/D/L: 40 mm 20 g VPE/PU: 1

34.1045.01 **IN-FRAME 45° Verbinder 3D**
Stahl verzinkt

IN-FRAME 45° connector 3D
steel zinc plated

B/W: 100 mm H: 100 mm T/D/L: 100 mm 192 g VPE/PU: 1

SPINFIX™ Schraube M6x12

36.0012.01 ← inkl. Sicherungsscheibe kurz
36.0013.01 ← inkl. Sicherungsscheibe lang
mit Sechskantmutter für den SIGN-WARE®-Kederkanal

SPINFIX™ screw M6x12

incl. locking washer short
incl. locking washer long
with hexagonal nut for SIGN-WARE®-keder channel

B/W: 17 mm H: 22,5 mm 15 g VPE/PU: 1

ANWENDUNG APPLICATION

36.0012.01
36.0013.01

SPINFIX™ Schraube M6x12
SPINFIX™ screw M6x12

36.3183.01 **Hammerkopfschraube M8x15**
mit Ringmutter
inkl. Sicherungsscheibe
für den SIGN-WARE®-Kederkanal

Hammer head screw M8x20
with ring nut
incl. locking washer
for SIGN-WARE®-keder channel

B/W: 37 mm H: 50 mm T/D/L: 30 mm 75 g VPE/PU: 1

36.3181.01 **Hammerkopfschraube M8x20**
mit Sechskantmutter
inkl. Sicherungsscheibe
für den SIGN-WARE®-Kederkanal

Hammer head screw M8x20
with hex-nut
incl. locking washer
for SIGN-WARE®-keder channel

B/W: 30 mm H: 33 mm 31 g VPE/PU: 1

36.3182.01 **Hammerkopfschraube M8x20**
mit Flügelmutter
inkl. Sicherungsscheibe
für den SIGN-WARE®-Kederkanal

Hammer head screw M8x20
with wing nut
incl. locking washer
for SIGN-WARE®-keder channel

B/W: 30 mm H: 33 mm 38 g VPE/PU: 1

34.0032.00 **IN-FRAME Standfuß SCHMAL**
Stahl pulverbeschichtet
390 x 50 x 15 mm

IN-FRAME foot NARROW
steel powder coated
390 x 50 x 15 mm

B/W: 50 mm H: 15 mm T/D/L: 390 mm 4100 g VPE/PU: 1

ANWENDUNG APPLICATION
34.0032.00

IN-FRAME Standfuß SCHMAL
IN-FRAME foot NARROW

34.0034.00 **IN-FRAME Standfuß FLACH**
Stahl pulverbeschichtet
500 x 80 x 6 mm

IN-FRAME foot FLAT
steel powder coated
500 x 80 x 6 mm

B/W: 80 mm H: 6 mm T/D/L: 500 mm 1770 g VPE/PU: 1

34.0033.00

IN-FRAME Standfuß SEITLICH
Stahl pulverbeschichtet
350 x 490 x 5 mm

IN-FRAME foot LATERAL
steel powder coated
390 x 490 x 5 mm

B/W: 500 mm H: 340 mm T/D/L: 5 mm 2410 g VPE/PU: 2

ANWENDUNG APPLICATION
34.0033.00

IN-FRAME Standfuß SEITLICH
IN-FRAME foot LATERAL

Paspelband 12x2,7mm
für Schiene IN-FRAME
geriffelt, PVC transparent
Shore = 72
32.2312.72 ← Rolle 200 m
32.2312.51 ← Rolle 200 m mit individuellen Aufdrucken

Piping strip 12x2.7mm
for rail IN-FRAME
corrugat, PVC transparent
shore = 72
roll 200 m
roll 200 m with individual print

B/W: 12 mm H: 2,7 mm T/D/L: 200 m 7460 g VPE/PU: 200

32.0312.72 **Paspelband 12x3mm**
PVC transparent
Shore = 72
Rolle 200 m

Piping strip 12x3mm
PVC transparent
shore = 72
roll 200 m

B/W: 12 mm H: 3 mm T/D/L: 200 m 7960 g VPE/PU: 200

32.1403.72 **Paspelband 14x3mm**
PVC transparent
Shore = 72 +/- 3
Rolle 200 m

Piping strip 14x3mm
PVC transparent
shore = 72 +/- 3
roll 200 m

B/W: 14 mm H: 3 mm T/D/L: 200 m 9100 g VPE/PU: 200

32.1503.72 **Paspelband 15x3mm**
PVC transparent
Shore = 72 +/- 3
Rolle 200 m

Piping strip 15x3mm
PVC transparent
shore = 72 +/- 3
roll 200 m

B/W: 15 mm H: 3 mm T/D/L: 200 m 10400 g VPE/PU: 200

32.0315.72 **Klemm-Paspelband 15x3mm**
PVC transparent
Shore = 73
Rolle 100 m

Clamp piping strip 15x3mm
PVC transparent
shore = 73
roll 100 m

B/W: 15 mm H: 3 mm T/D/L: 100 m 4880 g VPE/PU: 100

32.1055.51 **PVC-Schlauch Ø5,5mm**
PVC transparent
Shore = 55 A
Rolle 200 m

PVC-hose Ø5.5mm
PVC transparent
shore = 55 A
roll 200 m

T/D/L: 200 m Ø: 5,5 mm 4850 g VPE/PU: 200

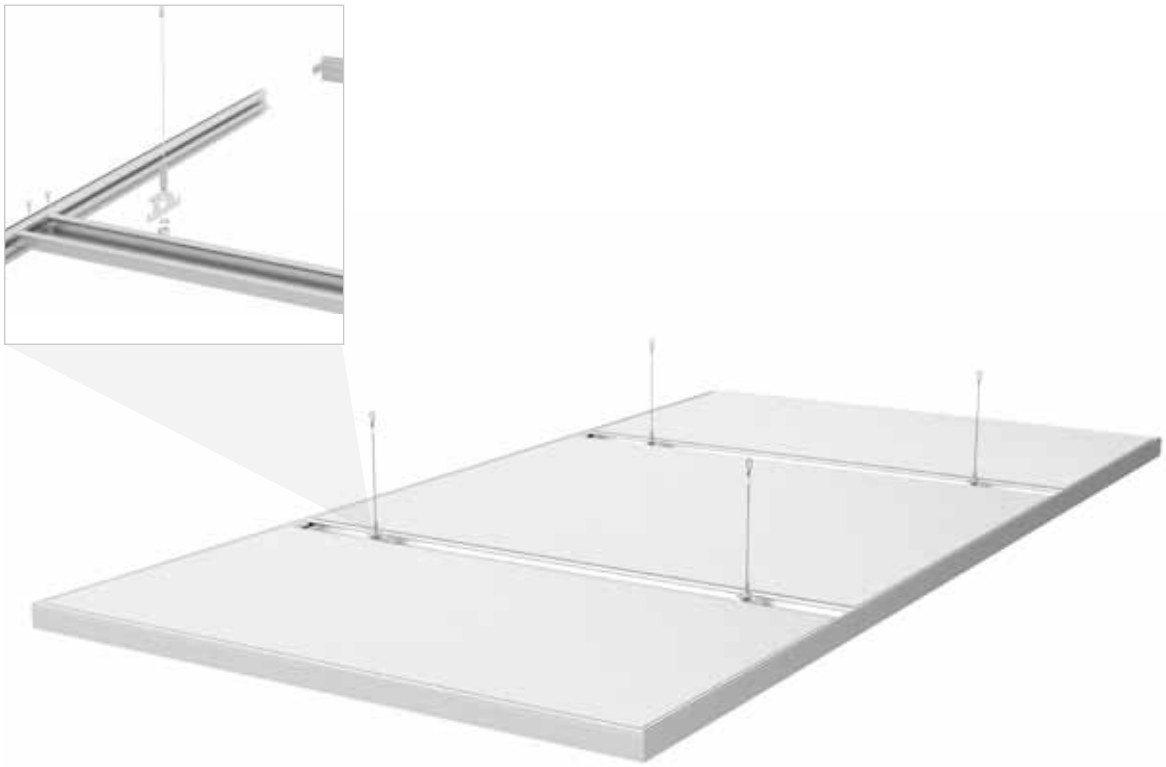

AKUSTIK DECKENSEGEL
ACOUSTIC ROOF TEX



AKUSTIK WANDABSORBER
ACOUSTIC WALL



AKUSTIK TRENNWAND
ACOUSTIC ROOM

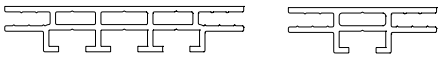



26.1901.31 **AKUSTIK Deckensegel** ACOUSTIC ceiling panel

B/W: 1200 mm H: 2400 mm

26.6000.31 **AKUSTIK Wandabsorber** ACOUSTIC wall

Formate auf Anfrage. Measurements upon request.



26.5050.31 ← **AKUSTIK Trennwand50** ACOUSTIC room50
26.5080.31 ← **AKUSTIK Trennwand80** ACOUSTIC room80

Formate auf Anfrage. Measurements upon request.

26.5550.31 **AKUSTIK Tischabsorber** ACOUSTIC board

Formate auf Anfrage. Measurements upon request.



FitFRAME Schiene duo50 smart
Aluminium eloxiert
29.1549.31 ← L = 6060 mm
59.1549.31 ← Zuschnitt berechnet in mm, ohne Gehrungsschnitt

FitFRAME rail duo50 smart
aluminium anodised
L = 6060 mm
extrusion cut calculated in mm, excluding mitre cut

B/W: 49 mm H: 15 mm T/D/L: 6060/1000 mm 3769/622 g VPE/PU: 1

FitFRAME Schiene lightbox60
Aluminium eloxiert
29.0460.31 ← L = 6060 mm
59.0460.31 ← Zuschnitt berechnet in mm, ohne Gehrungsschnitt

FitFRAME rail lightbox60
aluminium anodised
L = 6060 mm
extrusion cut calculated in mm, excluding mitre cut

B/W: 60 mm H: 15 mm T/D/L: 6060/1000 mm 5980/997 g VPE/PU: 1

FitFRAME Schiene duo80 smart
Aluminium eloxiert
29.1579.31 ← L = 6060 mm
59.1579.31 ← Zuschnitt berechnet in mm, ohne Gehrungsschnitt

FitFRAME rail duo80 smart
aluminium anodised
L = 6060 mm
extrusion cut calculated in mm, excluding mitre cut

B/W: 15 mm H: 79 mm T/D/L: 6060/1000 mm 6557/1082 g VPE/PU: 1



FitFRAME Schiene Zarge light
Aluminium eloxiert
29.0752.31 ← L = 6060 mm
59.0752.31 ← Zuschnitt berechnet in mm, ohne Gehrungsschnitt

FitFRAME rail sash light
aluminium anodised
L = 6060 mm
extrusion cut calculated in mm, excluding mitre cut

B/W: 19 mm H: 32 mm T/D/L: 6060/1000 mm 2775/458 g VPE/PU: 1



FitFRAME Schiene Zarge
Aluminium eloxiert
29.0750.31 ← L = 6060 mm
59.0750.31 ← Zuschnitt berechnet in mm, ohne Gehrungsschnitt

FitFRAME rail sash
aluminium anodised
L = 6060 mm
extrusion cut calculated in mm, excluding mitre cut

B/W: 19 mm H: 46 mm T/D/L: 6060/1000 mm 3720/614 g VPE/PU: 1

29.0804.01 **FitFRAME Schienenverbinder**
Stahl verzinkt
für kleinen FitFRAME Kanal

FitFRAME rail connector
steel zinc plated
for small FitFRAME channel

B/W: 15 mm H: 4 mm T/D/L: 80 mm 36 g VPE/PU: 2

ANWENDUNG APPLICATION

29.0804.01

FitFRAME Schienenverbinder
FitFRAME rail connector

29.1550.30 **FitFRAME Eckverbinder 2D**
15 x 50 mm
für kleinen FitFRAME Kanal

FitFRAME corner-connector 2D
15 x 50 mm
for small FitFRAME channel

B/W: 15 mm H: 5 mm T/D/L: 50 mm 17 g VPE/PU: 4

ANWENDUNG APPLICATION

29.0804.01
29.1550.30

FitFRAME Verbinder
FitFRAME connector

29.1557.30 **FitFRAME Eckverbinder 2D**
zur Verschraubung mit Standfuß
für kleinen FitFRAME Kanal

FitFRAME corner-connector 2D
for screw connection with foot
for small FitFRAME channel

B/W: 15 mm H: 5 mm T/D/L: 150 mm 50 g VPE/PU: 2

ANWENDUNG APPLICATION
29.1557.30

FitFRAME Eckverbinder 2D
FitFRAME corner-connector 2D



29.0190.00 **FitFRAME Zargenschloss**
inkl. Montage

FitFRAME sash lock
incl. mounting

B/W: 27 mm H: 15 mm T/D/L: 46,5 mm 40 g VPE/PU: 1

29.0290.00 **FitFRAME Zargenschloss 45°**
1 Set rechts/links
inkl. Montage

FitFRAME sash lock 45°
1 kit right/left
incl. mounting

B/W: 27 mm H: 15 mm T/D/L: 95 mm 100 g VPE/PU: 1



29.0011.00 **FitFRAME Lochung Zarge**

FitFRAME drilling sash

Ø: 10 mm VPE/PU: 1

29.0760.30 **FitFRAME Bohrschablone**
für Zarge

FitFRAME drill template
for sash

B/W: 45 mm H: 65 mm T/D/L: 30 mm 126 g VPE/PU: 1

29.0044.10 **FitFRAME Standfuß FLACH**
Stahl lackiert
RAL 9006 Silbergrau

FitFRAME foot FLAT
steel lacquered
RAL 9006 silver-grey

B/W: 80 mm H: 6 mm T/D/L: 500 mm 1770 g VPE/PU: 1

29.0244.00 **FitFRAME Standfuß FLACH**
Stahl lackiert
RAL 9006 Silbergrau
mit 2 Lenkrollen

FitFRAME foot FLAT
steel lacquered
RAL 9006 silver-grey
with 2 guiding rolls

B/W: 80 mm H: 6 mm T/D/L: 500 mm 1770 g VPE/PU: 1

29.0390.31 **FitFRAME Kragarm**
Aluminium eloxiert
für Standfuß FLACH
L = 390 mm

FitFRAME cantilever arm
aluminium anodised
for foot FLAT
L = 390 mm

B/W: 30 mm H: 12 mm T/D/L: 390 mm 383 g VPE/PU: 1

ANWENDUNG APPLICATION
29.0390.31

FitFRAME Kragarm
FitFRAME cantilever arm



26.8390.30

Z-Profil Set zu 2 St.
Aluminium
28 x 30 x 2 mm
mit jeweils 2 Langlöchern und 2 Rundlöchern
L = 900 mm

Z-profile kit at 2 pcs
Aluminium
28 x 30 x 2 mm
2 slotted holes and 2 round holes apiece
L = 900 mm

B/W: 28 mm H: 30 mm T/D/L: 900 mm 61 g VPE/PU: 1

21.9926.20

Drahtseilhalter SW1.5B 4er-Set
mit Halteblechen
für Strebenschiene C 80 x 18
mit Ø 1.5 mm Edelstahldrahtseil

Wire rope holder SW1.5B 4-kit
with holding plates
for reinforcement rail C 80 x 18
with Ø 1.5 mm stainless steel wire

B/W: 75 mm H: 50 mm T/D/L: 24 mm 135 g VPE/PU: 1

29.2744.01

FitFRAME Nutenstein M6
verzinkt

FitFRAME sliding block M6
zinc plated

B/W: 11,5 mm H: 4 mm T/D/L: 27 mm 27 g VPE/PU: 1

29.2922.31 **FitFRAME Längsverbindungsblech**
mit Nutsteinen

FitFRAME lengthwise connecting
with sliding blocks

B/W: 27 mm H: 2 mm T/D/L: 353 mm 49 g VPE/PU: 1

29.2924.31 **FitFRAME Verbindungsblech 135°**
mit Nutsteinen

FitFRAME connecting sheet 135°
with sliding blocks

B/W: 27 mm H: 2 mm T/D/L: 353 mm 47 g VPE/PU: 1

29.2920.31 **FitFRAME Verbindungsblech L**
mit Nutsteinen

FitFRAME connecting sheet L
with sliding blocks

B/W: 27 mm H: 2 mm T/D/L: 190 mm 45 g VPE/PU: 1

29.2921.31 **FitFRAME Verbindungsblech T**
mit Nutsteinen

FitFRAME connecting sheet T
with sliding blocks

B/W: 27 mm H: 2 mm T/D/L: 232 mm 54 g VPE/PU: 1

29.2923.31 **FitFRAME Verbindungsblech X**
mit Nutsteinen

FitFRAME connecting sheet X
with sliding blocks

B/W: 27 mm H: 2 mm T/D/L: 354 mm 91 g VPE/PU: 1

Paspelband 12x2,7mm
für Schiene IN-FRAME
geriffelt, PVC transparent
Shore = 72
32.2312.72 ← Rolle 200 m
32.2312.51 ← Rolle 200 m mit individuellen Aufdrucken

Piping strip 12x2.7mm
for rail IN-FRAME
corrugat, PVC transparent
shore = 72
roll 200 m
roll 200 m with individual print

B/W: 12 mm T: 2,7 mm T/D/L: 200 m 7460 g VPE/PU: 200

32.0312.72 **Paspelband 12x3mm**
PVC transparent
Shore = 72
Rolle 200 m

Piping strip 12x3mm
PVC transparent
shore = 72
roll 200 m

B/W: 12 mm H: 3 mm T/D/L: 200 m 7960 g VPE/PU: 200

32.1403.72 **Paspelband 14x3mm**
PVC transparent
Shore = 72 +/- 3
Rolle 200 m

Piping strip 14x3mm
PVC transparent
shore = 72 +/- 3
roll 200 m

B/W: 14 mm T: 3 mm T/D/L: 200 m 9100 g VPE/PU: 200

32.1503.72 **Paspelband 15x3mm**
PVC transparent
Shore = 72 +/- 3
Rolle 200 m

Piping strip 15x3mm
PVC transparent
shore = 72 +/- 3
roll 200 m

B/W: 15 mm T: 3 mm T/D/L: 200 m 10400 g VPE/PU: 200

WANDBEFESTIGUNG FitFRAME
WALL MOUNTING FitFRAME

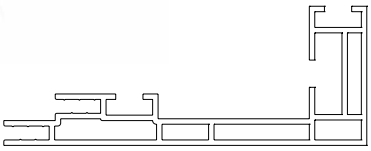

WANDBEFESTIGUNG FitFRAME
WALL MOUNTING FitFRAME

FitFRAME Schiene lightbox60
Aluminium eloxiert
29.0460.31 ← L = 6060 mm
59.0460.31 ← Zuschnitt berechnet in mm, ohne Gehrungsschnitt

FitFRAME rail lightbox60
aluminium anodised
L = 6060 mm
extrusion cut calculated in mm, excluding mitre cut

B/W: 60 mm H: 15 mm T/D/L: 6060/1000 mm 5980/987 g VPE/PU: 1



FitFRAME Schiene lightbox120
Aluminium eloxiert
29.0120.31 ← L = 6060 mm
59.0120.31 ← Zuschnitt berechnet in mm, ohne Gehrungsschnitt

FitFRAME rail lightbox120
aluminium anodised
L = 6060 mm
extrusion cut calculated in mm, excluding mitre cut

B/W: 120 mm H: 46 mm T/D/L: 6060/1000 mm 12362/2040 g VPE/PU: 1



FitFRAME Schiene lightbox120
Aluminium RAL 9016 weiß
29.0120.32 ← L = 6000 mm
59.0120.32 ← Zuschnitt berechnet in mm, ohne Gehrungsschnitt

FitFRAME rail lightbox120
aluminium RAL 9016 white
L = 6000 mm
extrusion cut calculated in mm, excluding mitre cut

B/W: 120 mm H: 46 mm T/D/L: 6060/1000 mm 12362/2040 g VPE/PU: 1



FitFRAME Schiene Zarge light
Aluminium eloxiert
29.0752.31 ← L = 6060 mm
59.0752.31 ← Zuschnitt berechnet in mm, ohne Gehrungsschnitt

FitFRAME rail sash light
aluminium anodised
L = 6060 mm
extrusion cut calculated in mm, excluding mitre cut

B/W: 19 mm H: 32 mm T/D/L: 6060/1000 mm 2775/458 g VPE/PU: 1



FitFRAME Schiene Zarge
Aluminium eloxiert
29.0750.31 ← L = 6060 mm
59.0750.31 ← Zuschnitt berechnet in mm, ohne Gehrungsschnitt

FitFRAME rail sash
aluminium anodised
L = 6060 mm
extrusion cut calculated in mm, excluding mitre cut

B/W: 19 mm H: 46 mm T/D/L: 6060/1000 mm 3720/614 g VPE/PU: 1

29.0804.01 **FitFRAME Schienenverbinder**
Stahl verzinkt
für kleinen FitFRAME Kanal

FitFRAME rail connector
steel zinc plated
for small FitFRAME channel

B/W: 15 mm H: 4 mm T/D/L: 80 mm 36 g VPE/PU: 2

ANWENDUNG APPLICATION

29.0804.01
29.1550.30

FitFRAME Verbinder
FitFRAME connector

29.0150.00 **FitFRAME Schienenverbinder**
Stahl verzinkt
innen doppelt

FitFRAME rail connector
steel zinc plated
inside double

B/W: 150 mm H: 26 mm T/D/L: 8 mm 490 g VPE/PU: 2

ANWENDUNG APPLICATION

29.0150.00
29.0090.00

FitFRAME Verbinder
FitFRAME connector

29.1550.30 **FitFRAME Eckverbinder 2D**
15 x 50 mm
für kleinen FitFRAME Kanal

FitFRAME corner-connector 2D
15 x 50 mm
for small FitFRAME channel

B/W: 15 mm H: 5 mm T/D/L: 50 mm 17 g VPE/PU: 4



29.0090.00 **FitFRAME Eckverbinder**
Stahl verzinkt
innen doppelt

FitFRAME corner connector
steel zinc plated
inside double

B/W: 97 mm H: 97 mm T/D/L: 8 mm 222 g VPE/PU: 4



29.0190.00 **FitFRAME Zargenschloss**
inkl. Montage

FitFRAME sash lock
incl. mounting

B/W: 27 mm H: 15 mm T/D/L: 46,5 mm 40 g VPE/PU: 1

29.0290.00 **FitFRAME Zargenschloss 45°**
1 Set rechts/links
inkl. Montage

FitFRAME sash lock 45°
1 kit right/left
incl. mounting

B/W: 27 mm H: 15 mm T/D/L: 95 mm 100 g VPE/PU: 1



29.0011.00 **FitFRAME Lochung Zarge**

FitFRAME drilling sash

Ø: 10 mm VPE/PU: 1

29.0760.30 **FitFRAME Bohrschablone**
für Zarge

FitFRAME drill template
for sash

B/W: 45 mm H: 65 mm T/D/L: 30 mm 126 g VPE/PU: 1

Paspelband 12x2,7mm
für Schiene IN-FRAME
geriffelt, PVC transparent
Shore = 72
32.2312.72 ← Rolle 200 m
32.2312.51 ← Rolle 200 m mit individuellen Aufdrucken

Piping strip 12x2.7mm
for rail IN-FRAME
corrugat, PVC transparent
shore = 72
roll 200 m
roll 200 m with individual print

B/W: 12 mm T: 2,7 mm T/D/L: 200 m 7460 g VPE/PU: 200

32.0312.72 **Paspelband 12x3mm**
PVC transparent
Shore = 72
Rolle 200 m

Piping strip 12x3mm
PVC transparent
shore = 72
roll 200 m

B/W: 12 mm H: 3 mm T/D/L: 200 m 7960 g VPE/PU: 200

32.1403.72 **Paspelband 14x3mm**
PVC transparent
Shore = 72 +/- 3
Rolle 200 m

Piping strip 14x3mm
PVC transparent
shore = 72 +/- 3
roll 200 m

B/W: 14 mm T: 3 mm T/D/L: 200 m 9100 g VPE/PU: 200

32.1503.72 **Paspelband 15x3mm**
PVC transparent
Shore = 72 +/- 3
Rolle 200 m

Piping strip 15x3 mm
PVC transparent
shore = 72 +/- 3
roll 200 m

B/W: 15 mm T: 3 mm T/D/L: 200 m 10400 g VPE/PU: 200

ABHÄNGUNG KLEMMSCHIENE
SUSPENSION CLIP RAIL



WANDBEFESTIGUNG KLAPPSCHIENEN
WALL MOUNTING CLIIP RAIL



Klemmschiene RUND
Aluminium eloxiert
38.6003.31 ← L = 6000 mm
58.6003.31 ← Zuschnitt berechnet in mm, ohne Gehrungsschnitt

Clip rail ROUND
aluminium anodised
L = 6000 mm
extrusion cut calculated in mm, excluding mitre cut

T/D/L: 6000/1000 mm | Ø: 30 mm | 3200/533 g | VPE/PU: 1

38.6003.45 **Endstopfen**
Kunststoff lichtgrau
für Klemmschiene RUND

End cap
plastics light-grey
for clip rail ROUND

Ø: 30 mm | 15 g | VPE/PU: 4

Klappschienen
Set zu 2 Schienen, inkl. 2 Aufhängeösen und 4 Endkappen

Clip rail set
kit with 2 rails, incl. 2 eyebolts and 4 end caps

38.6350.31 ←	L = 500 mm, 280 g	L = 500 mm, 280 g
38.6360.31 ←	L = 600 mm, 340 g	L = 600 mm, 340 g
38.6385.31 ←	L = 850 mm, 470 g	L = 850 mm, 470 g
38.6300.31 ←	L = 1000 mm, 540 g	L = 1000 mm, 540 g
38.6312.31 ←	L = 1200 mm, 680 g	L = 1200 mm, 680 g
38.6315.31 ←	L = 1500 mm, 880 g	L = 1500 mm, 880 g
38.6303.31 ←	L = 3000 mm, 1580 g	L = 3000 mm, 1580 g

B/W: 12 mm | H: 29 mm | VPE/PU: 1



38.6329.43 **Endstopfen für Klappschienen**
Kunststoff schwarz
Set zu 2 Stück (links/rechts)

End caps for clip rail
plastics black
kit with 2 pieces (left/right)

B/W: 11 mm | H: 29 mm | T/D/L: 10 mm | 1 g | VPE/PU: 1

38.6334.43 **Aufhänge-Öse für Klappschiene**
Kunststoff schwarz
Set zu 2 Stück

Eyebolt for clip rail
plastics black
kit with 2 pieces

B/W: 19 mm | H: 35 mm | T/D/L: 6 mm | 2 g | VPE/PU: 2

OUTDOOR

BASIC OUTDOOR BASIC OUTDOOR 194

SCREEN-AGE SCREEN-AGE 200

ECO-FRAME ECO-FRAME 204

LIFTSYSTEME LIFTSYSTEMS 208

TRUCK-WARE TRUCK-WARE 214

PRODUKT-ICONS
PRODUCT ICONS

WANDBEFESTIGUNG WALL MOUNTING

ABHÄNGUNG SUSPENSION

FREISTEHEND FREESTANDING

PRODUKTFINDER PRODUCT FINDER 194

WANDBEFESTIGUNG RAHMEN
WALL MOUNTING FRAME

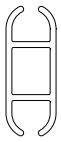



WANDBEFESTIGUNG RAHMEN
WALL MOUNTING FRAME



Schiene 2-Kanal FLACH
Aluminium eloxiert, für Keder Ø 7-10 mm
36.0460.31 ← L = 6000 mm
36.0466.31 ← L = 6060 mm
56.0460.31 ← Zuschnitt berechnet in mm, ohne Gehrungsschnitt

Rail 2-channel FLAT
aluminium anodised, for keder Ø 7-10 mm
L = 6000 mm
L = 6060 mm
extrusion cut calculated in mm, excluding mitre cut

B/W: 17 mm H: 44 mm T/D/L: 6000/1000 mm 3720/620 g VPE/PU: 1



36.0499.31 **Schiene 2-Kanal FLACH gebogen**
Aluminium eloxiert, für Keder Ø 7-10 mm
kleinster Radius = 250 mm
Berechnung je angef. Lfm

Rail 2-channel FLAT bent
aluminium anodised, for keder Ø 7-10 mm
lowest radius = 250 mm
price per meter

B/W: 17 mm H: 44 mm T/D/L: 1000 mm 620 g VPE/PU: 1



Schiene 3-Kanal FLACH
Aluminium eloxiert, für Keder Ø 7-10 mm
36.0360.31 ← L = 6000 mm
56.0360.31 ← Zuschnitt berechnet in mm, ohne Gehrungsschnitt

Rail 3-channel FLAT
aluminium anodised, for keder Ø 7-10 mm
L = 6000 mm
extrusion cut calculated in mm, excluding mitre cut

B/W: 17 mm H: 44 mm T/D/L: 6000/1000 mm 5148/858 g VPE/PU: 1

36.1215.01 **Schienenverbinder 150**
Stahl verzinkt
L = 150 mm
für den SIGN-WARE®-Kederkanal

Rail connector 150
steel zinc plated
L = 150 mm
for SIGN-WARE®-keder channel

H: 150 mm Ø: 12 mm 120 g VPE/PU: 1

36.1515.01 **Schienenverbinder 150 gebogen**
Stahl verzinkt
L = 150 mm
für den SIGN-WARE®-Kederkanal

Rail connector 150 bent
steel zinc plated
L = 150 mm
for SIGN-WARE®-keder channel

T/D/L: 150 mm Ø: 12 mm 120 g VPE/PU: 1

36.0444.30 **Eckverbinder spannbar**
Aluminium
für Schiene 2-Kanal FLACH

Corner connector tensible
aluminium
for rail 2-channel FLAT

B/W: 88 mm H: 88 mm T/D/L: 25 mm 180 g VPE/PU: 4

36.4850.31 **Aufhängung OUTDOOR**
Aluminium eloxiert

Suspension OUTDOOR
aluminium anodised

B/W: 50 mm H: 100 mm T/D/L: 46 mm 102 g VPE/PU: 1

36.4560.30 **Aufhängung OBEN/UNTEN**
Aluminium eloxiert
Spannweg bis zu 2 cm

Suspension adapter TOP/BOTTOM
aluminium anodised
tension stroke up to 2 cm

B/W: 60 mm H: 100 mm T/D/L: 45 mm 217 g VPE/PU: 1

ANWENDUNG APPLICATION
36.4560.30

Aufhängung OBEN/UNTEN
Suspension adapter TOP/BOTTOM

SIGN-WARE® Montageset
36.0132.00 ← 2 Aufhängungen OBEN/UNTEN (Art.-Nr. 36.4560.30)
36.0134.00 ← 4 Aufhängungen OBEN/UNTEN (Art.-Nr. 36.4560.30)

SIGN-WARE® assembly set
2 susp. adaptors TOP/BOTTOM (item no. 36.4560.30)
4 susp. adaptors TOP/BOTTOM (item no. 36.4560.30)

B/W: 155/205 mm H: 65 mm T/D/L: 205/305 mm 700/1285 g VPE/PU: 1

36.4548.31 **Wandbefestigung**
Aluminium eloxiert
für Schiene 3-Kanal FLACH
Spannweg bis zu 2 cm

Wall fixing
aluminium anodised
for rail 3-channel FLAT
tension stoke up to 2 cm

B/W: 60 mm H: 110 mm T/D/L: 30 mm 217 g VPE/PU: 1

ANWENDUNG APPLICATION
36.4548.31



Wandbefestigung
Wall fixing

36.2222.02 **Wandabstandshalter**
Stahl feuerverzinkt
220 mm
für Aufhängung OBEN/UNTEN

Wall distance holder
steel hot zinc dipped
220 mm
for suspension TOP/BOTTOM

B/W: 100 mm H: 200 mm T/D/L: 215 mm 2400 g VPE/PU: 1

Kedereinlage für Hohlsäume
Kunststoff-Vollmaterial
Ø 8 mm OUTDOOR

32.0960.43 ← L = 6000 mm
56.0960.43 ← Zuschnitt berechnet in mm, ohne Gehrungsschnitt

Keder inlay for hollow seams
solid plastic material
Ø 8 mm OUTDOOR
L = 6000 mm
extrusion cut calculated in mm, excluding mitre cut

T/D/L: 6000/1000 mm | Ø: 8 mm | 450/75 g | VPE/PU: 100/1



Rundrohr Ø8mm für Hohlsäume
Aluminium
36.0508.30 ← L = 6000 mm
56.0508.30 ← Zuschnitt berechnet in mm, ohne Gehrungsschnitt

Tube Ø8mm for hollow seams
aluminium
L = 6000 mm
extrusion cut calculated in mm, excluding mitre cut

T/D/L: 6000/1000 mm | Ø: 8 mm | 360/60 g | VPE/PU: 10/1



Vollstab Ø8mm
Aluminium
36.0608.30 ← L = 2996 mm
56.0608.30 ← Zuschnitt berechnet in mm, ohne Gehrungsschnitt

Rod Ø8mm
aluminium
L = 2996 mm
extrusion cut calculated in mm, excluding mitre cut

T/D/L: 2996 mm | Ø: 8 mm | 400 g | VPE/PU: 10

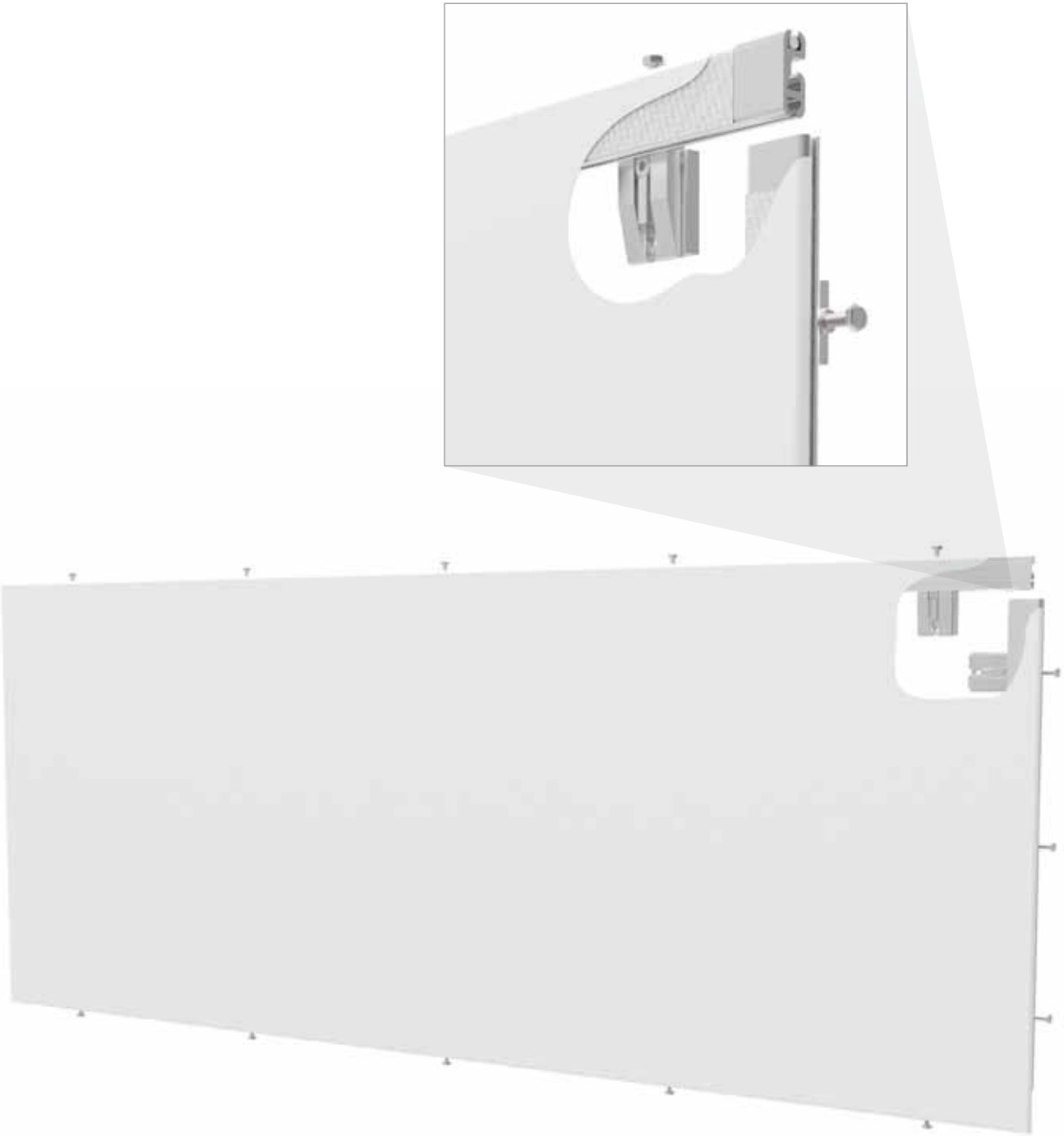

WANDBEFESTIGUNG SCREEN-AGE
WALLMOUNTED SCREEN-AGE



SCREEN-AGE Schiene verdeckt
Aluminium eloxiert
23.2260.36 ← L = 6060 mm
53.2260.36 ← Zuschnitt berechnet in mm, ohne Gehrungsschnitt

SCREEN-AGE rail covered
aluminium anodised
L = 6060 mm
extrusion cut calculated in mm, excluding mitre cut

B/W: 22 mm H: 54/60 mm T/D/L: 6000/1000 mm 11628/1920 g VPE/PU: 1



23.3360.36 **SCREEN-AGE Schiene verdeckt gebogen**
Aluminium eloxiert
kleinster Radius = 500 mm
Berechnung je angef. Lfm

SCREEN-AGE rail covered bent
aluminium anodised
lowest radius = 500 mm
price per meter

B/W: 22 mm H: 54 mm 1920 g VPE/PU: 1



SCREEN-AGE Schiene Segment
Aluminium eloxiert
23.2254.36 ← L = 6000 mm
53.2254.36 ← Zuschnitt berechnet in mm, ohne Gehrungsschnitt

SCREEN-AGE rail segment
aluminium anodised
L = 6000 mm
extrusion cut calculated in mm, excluding mitre cut

B/W: 22 mm H: 54 mm T/D/L: 6000/1000 mm 11420/1903 g VPE/PU: 1

23.3354.36 **SCREEN-AGE Schiene Segment gebogen**
Aluminium eloxiert
kleinster Radius = 500 mm
Berechnung je angef. Lfm

SCREEN-AGE rail segment bent
aluminium anodised
lowest radius = 500 mm
price per meter

B/W: 22 mm H: 54 mm 1903 g VPE/PU: 1

23.5070.36 **SCREEN-AGE Aufhängung**
Aluminium eloxiert

SCREEN-AGE suspension adapter
aluminium anodised

B/W: 70 mm H: 160 mm T/D/L: 50 mm 650 g VPE/PU: 1

ANWENDUNG APPLICATION
23.5070.36

SCREEN-AGE Aufhängung
SCREEN-AGE suspension adapter

36.1215.01 **Schienenverbinder 150**
Stahl verzinkt
L = 150 mm
für den SIGN-WARE®-Kederkanal

Rail connector 150
steel zinc plated
L = 150 mm
for SIGN-WARE®-keder channel

H: 150 mm Ø: 12 mm 120 g VPE/PU: 1

Kedereinlage für Hohlsäume
Kunststoff-Vollmaterial
Ø 8 mm OUTDOOR
32.0960.43 ← L = 6000 mm
56.0960.43 ← Zuschnitt berechnet in mm, ohne Gehrungsschnitt

Keder inlay for hollow seams
solid plastic material
Ø 8 mm OUTDOOR
L = 6000 mm
extrusion cut calculated in mm, excluding mitre cut

T/D/L: 6000/1000 mm Ø: 8 mm 450/75 g VPE/PU: 100/1

WANDBEFESTIGUNG ECO-FRAME
WALL MOUNTING ECO-FRAME





Schiene 4-Kanal RUND
Aluminium eloxiert, für Keder Ø 7-10 mm
36.0850.31 ← L = 6000 mm
56.0850.31 ← Zuschnitt berechnet in mm, ohne Gehrungsschnitt

Rail 4-channel ROUND
aluminium anodised, for keder Ø 7-10 mm
L = 6000 mm
extrusion cut calculated in mm, excluding mitre cut

T/D/L: 6000/1000 mm | Ø: 50 mm | 8100/1350 g | VPE/PU: 4/1

36.1215.01 **Schienenverbinder 150**
Stahl verzinkt
L = 150 mm
für den SIGN-WARE® Kederkanal

Rail connector 150
steel zinc plated
L = 150 mm
for SIGN-WARE® keder channel

T/D/L: 150 mm | Ø: 12 mm | 120 g | VPE/PU: 1

36.0450.30 **Eckverbinder**
Aluminium
für Schiene 4-Kanal RUND

Corner connector
aluminium
for rail 4-channel ROUND

B/W: 110 mm | T/D/L: 60 mm | Ø: 50 mm | 2700 g | VPE/PU: 1

22.0125.01 **ECO-FRAME Wandhalter 130 mm**
inkl. Schelle
verzinkt

ECO-FRAME wallholder 130 mm
incl. pipe clam
galvanised

B/W: 125 mm | H: 150 mm | T/D/L: 200 mm | 2700 g | VPE/PU: 1

22.0826.45 **ECO-FRAME Kunststoffclip**
für Ø 8 mm Expanderseil
passend für Schiene 4-Kanal RUND

ECO-FRAME plastic clip
for Ø 8 mm expander rope
fits to rail 4-channel ROUND

B/W: 26 mm | 40 g | VPE/PU: 50

ANWENDUNG APPLICATION
22.0826.45

ECO-FRAME Kunststoffclip
ECO-FRAME plastic clip

22.5732.43 **ECO-FRAME Rundknopf**
mit Konterstück

ECO-FRAME round head
with counter part

H: 14 mm | Ø: 24 mm | 10 g | VPE/PU: 4

Expanderseil 8mm
Rolle 100 m
06.2008.70 ← schwarz
06.2008.71 ← grau
06.2008.72 ← weiß

Elastic cable 8mm
roll 100 m
black
grey
white

T/D/L: 100 m | Ø: 8 mm | 4200 g | VPE/PU: 100

06.2408.01 **Würgeklemme**
für Planen- und Expanderseil 8 mm
verzinkt

Clip
for PVC and elastic cable 8 mm
steel zinc plated

B/W: 20 mm | H: 12 mm | 360 g | VPE/PU: 250

WANDBEFESTIGUNG LIGHT-LIFT
WALLMOUNTED LIGHT-LIFT

Light-Lift zur Wandmontage
mit Standard-Wandhaltern
Artikelnummer der Tabelle entnehmen!

- **max. Printgröße 25 m²**
  Duotraverse oben/unten
  1 Seilwinde 800 N
- **max. Printgröße 60 m²**
  Duotraverse oben/unten
  2 Seilwinden 800 N
- **max. Printgröße 120 m²**
  Duotraverse oben/unten
  2 Seilwinden 1250 N
- **max. Printgröße 60 m²**
  Triotraverse oben, Duotraverse unten
  2 Seilwinden 1250N
  Eine zusätzliche Umlenkrolle oben
  Ein Wandhalter mit Schelle unten
- **max. Printgröße 140 m²**
  Triotraverse oben, Duotraverse unten
  2 Seilwinden 1250N
  2 zusätzliche Umlenkrollen oben
  2 Wandhalter mit Schelle unten

Light-Lift for wall-application
with standard wall holders
Item numbers in chart below!

- **max. size of print 25 m²**
  duo truss top/bottom
  1 cable winch 800 N
- **max. size of print 60 m²**
  duo truss top/bottom
  2 cable winches 800 N
- **max. size of print 120 m²**
  duo truss top/bottom
  2 cable winches 1250 N
- **max. size of print 60 m²**
  trio truss top, duo truss bottom
  2 cable winches 1250N
  One additional deflexion roller top
  One wall holder with clamp bottom
- **max. size of print 140 m²**
  trio truss top, duo truss bottom
  2 cable winches 1250N
  2 additional deflexion rollers top
  2 wall holders with clamp bottom

Maße	B/W 2 m	B/W 3 m	B/W 4 m	B/W 5 m	B/W 6 m	B/W 7 m	B/W 8 m	B/W 9 m	B/W 10 m	B/W 11 m	B/W 12 m	B/W 13 m	B/W 14 m
H 2 m	22.0202.00	22.0302.00	22.0402.00	22.0502.00	22.0602.00	22.0702.00	22.0802.00	22.0902.00	22.1002.00	22.1102.00	22.1202.00	22.1302.00	22.1402.00
H 3 m	22.0203.00	22.0303.00	22.0403.00	22.0503.00	22.0603.00	22.0703.00	22.0803.00	22.0903.00	22.1003.00	22.1103.00	22.1203.00	22.1303.00	22.1403.00
H 4 m	22.0204.00	22.0304.00	22.0404.00	22.0504.00	22.0604.00	22.0704.00	22.0804.00	22.0904.00	22.1004.00	22.1104.00	22.1204.00	22.1304.00	22.1404.00
H 5 m	22.0205.00	22.0305.00	22.0405.00	22.0505.00	22.0605.00	22.0705.00	22.0805.00	22.0905.00	22.1005.00	22.1105.00	22.1205.00	22.1305.00	22.1405.00
H 6 m	22.0206.00	22.0306.00	22.0406.00	22.0506.00	22.0606.00	22.0706.00	22.0806.00	22.0906.00	22.1006.00	22.1106.00	22.1206.00	22.1306.00	22.1406.00
H 7 m	22.0207.00	22.0307.00	22.0407.00	22.0507.00	22.0607.00	22.0707.00	22.0807.00	22.0907.00	22.1007.00	22.1107.00	22.1207.00	22.1307.00	22.1407.00
H 8 m	22.0208.00	22.0308.00	22.0408.00	22.0508.00	22.0608.00	22.0708.00	22.0808.00	22.0908.00	22.1008.00	22.1108.00	22.1208.00	22.1308.00	22.1408.00
H 9 m	22.0209.00	22.0309.00	22.0409.00	22.0509.00	22.0609.00	22.0709.00	22.0809.00	22.0909.00	22.1009.00	22.1109.00	22.1209.00	22.1309.00	22.1409.00
H 10 m	22.0210.00	22.0310.00	22.0410.00	22.0510.00	22.0610.00	22.0710.00	22.0810.00	22.0910.00	22.1010.00	22.1110.00	22.1210.00	22.1310.00	22.1410.00
H 11 m	22.0211.00	22.0311.00	22.0411.00	22.0511.00	22.0611.00	22.0711.00	22.0811.00	22.0911.00	22.1011.00	22.1111.00	22.1211.00	22.1311.00	
H 12 m	22.0212.00	22.0312.00	22.0412.00	22.0512.00	22.0612.00	22.0712.00	22.0812.00	22.0912.00	22.1012.00	22.1112.00	22.1212.00		
H 13 m	22.0213.00	22.0313.00	22.0413.00	22.0513.00	22.0613.00	22.0713.00	22.0813.00	22.0913.00	22.1013.00	22.1113.00			
H 14 m	22.0214.00	22.0314.00	22.0414.00	22.0514.00	22.0614.00	22.0714.00	22.0814.00	22.0914.00	22.1014.00				
H 15 m	22.0215.00	22.0315.00	22.0415.00	22.0515.00	22.0615.00	22.0715.00	22.0815.00	22.0915.00					
H 16 m	22.0216.00	22.0316.00	22.0416.00	22.0516.00	22.0616.00	22.0716.00	22.0816.00						
H 17 m	22.0217.00	22.0317.00	22.0417.00	22.0517.00	22.0617.00	22.0717.00							
H 18 m	22.0218.00	22.0318.00	22.0418.00	22.0518.00	22.0618.00								
H 19 m	22.0219.00	22.0319.00	22.0419.00	22.0519.00	22.0619.00								
H 20 m	22.0220.00	22.0320.00	22.0420.00	22.0520.00	22.0620.00								

FREISTEHER-LIFT
FREESTANDING-LIFT

Freisteher-Lift
max. Printgröße 16 m²
Artikelnummer der Tabelle entnehmen!

Free standing lift
max. size of print 16 m²
Item numbers in chart below!

	Maße	B/W 1 m	B/W 2 m	B/W 3 m	B/W 4 m	B/W 5 m	B/W 6 m
einseitig single-sided	H 1 m	22.0101.03	22.0201.03	22.0301.03	22.0401.03	–	–
	H 2 m	22.0102.03	22.0202.03	22.0302.03	22.0402.03	–	–
	H 3 m	22.0103.03	22.0203.03	22.0303.03	22.0403.03	–	–
	H 4 m	22.0104.03	22.0204.03	22.0304.03	22.0404.03	–	–
	H 5 m	22.0105.03	22.0205.03	22.0305.03	–	–	–
zweiseitig double-sided	H 1 m	22.0101.04	22.0201.04	22.0301.04	22.0401.04	22.0501.04	22.0601.04
	H 2 m	22.0102.04	22.0202.04	22.0302.04	22.0402.04	22.0502.04	22.0602.04
	H 3 m	22.0103.04	22.0203.04	22.0303.04	22.0403.04	22.0503.04	22.0603.04
	H 4 m	22.0104.04	22.0204.04	22.0304.04	22.0404.04	22.0504.04	22.0604.04
	H 5 m	22.0105.04	22.0205.04	22.0305.04	22.0405.04	–	–



36.7094.20 **Doppelrolle mit beidseitigem Haken**
mit Edscharollen ohne Scheiben

Double roll with double-sided hook
with edscha rolls without washers

B/W: 80 mm | H: 75 mm | 183 g | VPE/PU: 1

36.7080.20 **Doppelrolle für Rohrschiebemuffe**
mit Edscharollen ohne Scheiben

Double roll for tube sliding collar
with edscha rolls without washers

B/W: 100 mm | H: 150 mm | 600 g | VPE/PU: 1

Spanngummi für Lifte

22.7008.70 ← schwarz, Ø 8mm, L = 140 mm
22.7008.72 ← weiß, Ø 8mm, L = 140 mm

Tensioner elastic for Lift
black, Ø 8 mm, L = 140 mm
white, Ø 8 mm, L = 140 mm

T/D/L: 140 mm | Ø: 8 mm | 10 g | VPE/PU: 10

36.7081.30 **Steckkurbel**
für Liftwinde

Crank handle
for lift winch

H: 250 mm | T/D/L: 280 mm | 600 g | VPE/PU: 1

22.0103.20 **Seilklemme**
für Edelstahldrahtseil Ø 3,0 mm

Wire rope clip
for stainless steel rope Ø 3.0 mm

B/W: 21 mm H: 20 mm 11 g VPE/PU: 1

22.6030.02 **Stahl-Unterkonstruktion**
für Freisteher MOBIL

Ground construction
for mobile application

250000 g VPE/PU: 1

Kedereinlage für Hohlsäume
Kunststoff-Vollmaterial, OUTDOOR
32.0126.04 ← Ø 12 mm, L = 6000 mm
52.0126.43 ← Ø 12 mm, Zuschnitt berechnet in mm, ohne Gehrungsschnitt

Keder inlay for hollow seams
solid plastic material, OUTDOOR
Ø 12 mm, L = 6000 mm
Ø 12 mm, extrusion cut calculated in mm, excluding mitre cut

T/D/L: 6000/1000 mm Ø: 12 mm 1105/184 g VPE/PU: 100/1

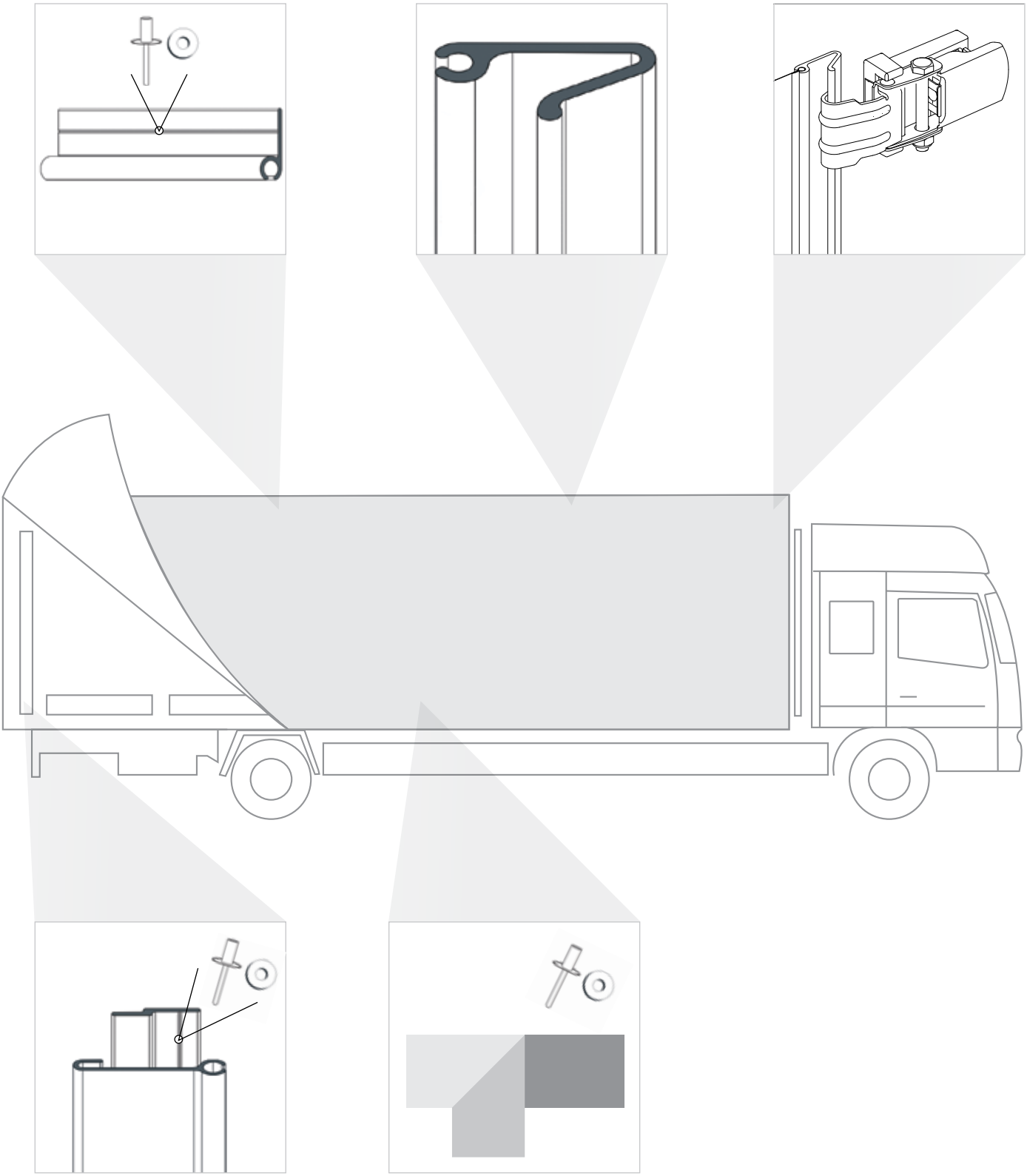

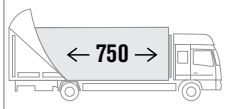

28.6050.00 **TRUCK-WARE 750**
Truck-Zubehörset
für Aufbauten bis 7,50 m

TRUCK-WARE 750
Truck equipment kit
contructional systems to 7.50 m

B/W: 150 mm H: 90 mm T/D/L: 2750 mm 15000 g VPE/PU: 1

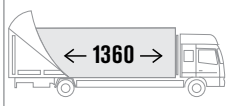

28.6060.00 **TRUCK-WARE 1360**
Truck-Zubehörset
für Aufbauten bis 13,60 m

TRUCK-WARE 1360
Truck equipment kit
contructional systems to 13.60 m

B/W: 150 mm H: 90 mm T/D/L: 2750 mm 22000 g VPE/PU: 1



28.6051.00 **Print-Zubehörset**
TRUCK-WARE 750

Print equipment kit
TRUCK-WARE 750

B/W: 360 mm H: 410 mm T/D/L: 150 mm 2100 g VPE/PU: 1



28.6061.00 **Print-Zubehörset**
TRUCK-WARE 1360

Print equipment kit
TRUCK-WARE 1360

B/W: 400 mm H: 450 mm T/D/L: 250 mm 2900 g VPE/PU: 1

10.0105.42 **Zeltkeder einfahnig weiß**
Ø 5,5 mm, x = 5 mm, F = 25 mm
Rolle 30 m

Tent-Keder single tongu white
Ø 5.5 mm, x = 5 mm, F = 25 mm
roll 30 m

Ø: 5,5 mm 7500 g VPE/PU: 100

Das Ideenbuch.
The book of ideas.

SO INDIVIDUELL WIE IHR PROJEKT

In der schnelllebigen Werbebranche ist Individualität unerlässlich. Deshalb fertigen wir für Ihr spezielles Konzept auch Sonderkonstruktionen an und stehen Ihnen bei der statischen Bearbeitung in Zusammenarbeit mit unserem Statiker kompetent zur Seite. Durch unsere professionelle Beratung können wir stets einen optimalen Support für unsere Kunden und Partner gewährleisten.

AS INDIVIDUAL AS YOUR PROJECT

The fast-moving advertising industry makes individuality crucial for stay competitive. This is why we also manufacture special constructions for your particular concept. Our competent structural engineers will be happy to assist you with the static design. Thanks to our professional consulting services, we can always ensure optimal support for our clients and partners.

Technische Daten und Maße entsprechen dem Stand bei Drucklegung. Änderungen bleiben vorbehalten und können sich ohne vorherige Ankündigung ändern.

Technical data and specifications reflect the state at the time of printing. They are subject to be changed without prior notice.

Stand: 01/2015

SIGN-WARE

SIGN-WARE GMBH & CO. KG
SILBACHSTR. 28
59846 SUNDERN
TEL +49 2933 92226-0
FAX +49 2933 92226-18
E-MAIL INFO@SIGN-WARE.DE
WWW.SIGN-WARE.DE